



DISPOSITIVO

DELIBERA DEL COMITATO DI GESTIONE N. 19 seduta del 25 luglio 2024

Punto all'ordine del giorno: Assestamento e variazione al bilancio di previsione 2024.

ENTE	RAPPRESENTANTE	PRESENTE	ASSENTE
Presidente AdSP del Mare di Sardegna	Prof. Avv. Massimo Deiana (in presenza)	X	
Rappresentante dell'Autorità Marittima	C.A. (CP) Giovanni Stella (in presenza)	X	
Rappresentanti dell'autorità marittima competente in ordine ai temi trattati in relazione ai porti compresi nell'Autorità di sistema portuale	- Capitaneria di Porto di Porto Torres C.F. (CP) Giuseppe Cannarile (da remoto)	X	
	- Direzione Marittima di Olbia C.F. (CP) Gianluca La Rosa (da remoto)	X	
	- Ufficio Circondariale Marittimo di Arbatax T.V. (CP) Mattia Caniglia (da remoto)	X	
Componente designato dalla Regione autonoma della Sardegna	Designazione non pervenuta		
Componente designato dalla Città metropolitana di Cagliari	Prof. Massimiliano Piras (da remoto)	X	
Componente designato dal Comune di Olbia	Designazione non pervenuta		

Ai sensi dell'articolo 11, comma 3 della legge 28 gennaio n. 84 e ss.mm.ii., assistono alla riunione per il Collegio dei revisori dei conti: il Dott. Giovanni Logoteto in presenza, il Dott. Giuseppe De Turris e la Dott.ssa Alessandra Toparini da remoto.

IL COMITATO DI GESTIONE

- VISTA** la legge 28 gennaio 1994, n. 84 e ss.mm.ii.;
- VISTO** in particolare, l'art. 9 della legge 84/94 e ss.mm.ii., che indica la composizione, le funzioni e i compiti del Comitato di gestione dell'AdSP del Mare di Sardegna;
- VISTO** il Decreto del Ministro delle infrastrutture e della mobilità sostenibili 14 luglio 2021 n. 284, di nomina del Presidente dell'Autorità di Sistema Portuale del Mare di Sardegna;
- VISTO** il Decreto n. 236 del 27.07.2021 di nomina del Comitato di gestione dell'Autorità di Sistema Portuale del Mare di Sardegna;



- VISTO** Regolamento delle riunioni del Comitato di gestione, approvato con Delibera del Comitato di Gestione n. 1 del 17.11.2017;
- PREMESSO** che il suddetto Comitato è stato convocato con nota n. 19880 del 16.07.2024 per il giorno 25.07.2024;
- VISTO** il bilancio di previsione 2024, adottato con delibera del Comitato di Gestione n. 21 del 27.10.2023 e approvato dal Ministero Vigilante con la nota n. 38196 del 15.12.2023;
- VISTA** la nota di assestamento e variazione al bilancio di previsione 2024, predisposta ai sensi dell'art. 14 del vigente regolamento di amministrazione e contabilità, con la quale l'Ente procede a rideterminare gli stanziamenti di cassa alla luce dei residui attivi e passivi registrati nel conto consuntivo 2023, nonché ad aggiornare le previsioni dei capitoli in entrata e in uscita sulla base delle esigenze già intervenute e previste per la seconda metà dell'esercizio;
- VISTO** il rendiconto generale 2023, adottato con delibera del Comitato di Gestione n. 6 del 23.04.2024 e approvato dal Ministero Vigilante con la nota n. 18981 del 28.06.2023;
- VISTA** la relazione sulla nota di assestamento e variazione al bilancio di previsione 2024 di cui all'Allegato n. 1 al verbale del Collegio dei Revisori dei conti n. 6 del 24 luglio 2024, nella quale il Collegio esprime parere favorevole all'approvazione da parte del Comitato di gestione, ai sensi dell'art. 9, comma 5, lett. c) della legge 84/94 e ss.mm.ii;
- ACQUISITO** il consensus dell'Organismo di partenariato della risorsa mare nella seduta del 24.07.2024;
- PRESO ATTO** dell'esito della discussione e della votazione odierne in merito all'argomento;
- ACCERTATA** la presenza del numero legale;
- VERIFICATA** la presenza del numero legale in sede di votazione;

DELIBERA

- di approvare con i voti favorevoli del Presidente e del Prof. Massimiliano Piras e con la non partecipazione al voto dell'Autorità Marittima, non essendo materia sulla quale è chiamata ad esprimersi, la nota di assestamento e variazione al bilancio di previsione 2024, che allegata alla presente delibera, ne diventa parte integrante e sostanziale;
- di trasmettere la presente delibera al Ministero vigilante, per la relativa approvazione, di concerto con il Ministero dell'Economia e delle Finanze, ai sensi dell'art. 12, comma 2, lett. a) della legge 84/94 e ss.mm.ii.;
- di pubblicare la presente delibera sul sito istituzionale dell'Autorità di Sistema Portuale del Mare di Sardegna, sezione Amministrazione Trasparente/Provvedimenti/Provvedimenti organi di indirizzo politico.

Il Segretario Generale
Avv. Natale Ditel




Ditel Natale
25.07.2024
12:06:26
GMT+01:00

Il Presidente

Prof. Avv. Massimo Deiana



MASSIMO DEIANA
AUTORITA' DI
SISTEMA PORTUALE
DEL MARE DI
SARDEGNA
PRESIDENTE
25.07.2024 12:09:38
GMT+01:00



NOTA DI ASSESTAMENTO E VARIAZIONE AL BILANCIO DI PREVISIONE 2024

Il Bilancio di previsione 2024 dell'AdSP del Mare di Sardegna, adottato con la delibera del Comitato di Gestione n. 21 del 27.10.2023, è stato approvato dal Ministero delle Infrastrutture e dei Trasporti con la nota m_inf.A04613D.REGISTRO UFFICIALE.U.0038196 del 15.12.2023.

Con la presente nota di assestamento e variazione al bilancio di previsione 2024, cui si provvede ai sensi dell'articolo 14 del vigente Regolamento di Amministrazione e Contabilità, l'Ente procede a rideterminare gli stanziamenti di cassa alla luce dei residui attivi e passivi registrati nel conto consuntivo 2023, nonché ad aggiornare le previsioni dei capitoli in entrata e in uscita sulla base delle esigenze già intervenute e previste per la seconda metà dell'esercizio.

Il rendiconto generale 2023 è stato adottato con delibera del Comitato di Gestione n. 6 del 23.04.2024, approvata dal Ministero Vigilante con la nota m_inf.A04613D.REGISTRO UFFICIALE.U.0018981 del 28.06.2024.

Le variazioni di competenza, introdotte con la presente nota, determinano maggiori entrate per complessivi € 4.360.339,67 e maggiori spese per € 52.101.400,00, come si rappresenta nei prospetti di seguito riportati:

ENTRATE		
TIT. I - ENTRATE CORRENTI		1.150.000,00
TIT. II - ENTRATE IN CONTO CAPITALE		3.210.339,67
TIT. III - PARTITE DI GIRO		0,00
	TOT.VARIAZIONE ENTRATE	4.360.339,67

USCITE		
TIT. I - SPESE CORRENTI		1.540.400,00
TIT. II - SPESE INCONTO CAPITALE		50.561.000,00
TIT. III - PARTITE DI GIRO		0,00
	TOT.VARIAZIONE USCITE	52.101.400,00

<i>Disanzo CORRENTE</i>	-	390.400,00
<i>Disavanzo C/CAPITALE</i>	-	47.350.660,33
TOT. DISAVANZO da 1^ variazione 2024	-	47.741.060,33

Il bilancio di previsione per l'esercizio in corso, aggiornato con la presente nota di variazione, presenta quindi seguenti nuovi saldi presunti:

SITUAZIONE BILANCIO 2024 AGGIORNATO CON 1^ NOTA VARIAZIONE	
entrate correnti	69.452.900,00
entrate c/capitale	3.713.339,67
entrate p.giro	13.085.380,00
tot. Entrate	86.251.619,67
uscite correnti	55.266.068,46
uscite c/capitale	237.494.100,00
uscite p.giro	13.085.380,00
tot.Uscite	305.845.548,46
Avanzo di parte corrente	14.186.831,54
Disavanzo in conto capitale	233.780.760,33
Totale disavanzo 2024 comprensivo di 1^ nota variaizione	219.593.928,79

Il disavanzo finanziario presunto per l'anno 2024 risulta aggiornato a € 219.593.928,79 e trova copertura sull'Avanzo di amministrazione vincolato per gli interventi in conto capitale inseriti negli strumenti programmatori dell'Autorità.

ENTRATE


Sui capitoli delle entrate viene apportata una variazione complessiva in aumento di € 4.360.339,67, di cui € 1.150.000,00 in parte corrente, € 3.210.339,67 in conto capitale, come da analisi che segue.

ENTRATE CORRENTI				
Capitolo	Articolo	Descrizione	Variazione +	Variazione -
1.2.2.020	3.01.02.01.043/BO	Proventi per traffico e trasporto passeggeri e utenti - Proventi da servizi n.a.c. - proventi da servizi traffico passeggeri (Olbia)	950.000,00	0,00
1.2.2.020	3.01.02.01.043/BC	Proventi per traffico e trasporto passeggeri e utenti - Proventi da servizi n.a.c. - proventi da servizi traffico passeggeri (Cagliari)	50.000,00	0,00
1.2.2.030	3.01.03.01.003C	Proventi da concessioni su beni - Proventi da concessioni su beni (Cagliari)	100.000,00	0,00
1.2.2.035	3.01.02.01.0300	Proventi da servizi ispettivi e controllo - Proventi da servizi ispettivi e controllo (Olbia)	900.000,00	0,00
1.2.2.035	3.01.02.01.030C	Proventi da servizi ispettivi e controllo - Proventi da servizi ispettivi e controllo (Cagliari)	100.000,00	0,00
1.2.3.010	3.01.03.01.0020	Canone occupazione spazi e aree pubbliche - Canone occupazione spazi e aree pubbliche (Olbia)	0,00	1.000.000,00
1.2.3.030	3.03.03.02.999/AO	Interessi attivi di mora da altri soggetti - Interessi attivi di mora da altri soggetti (Olbia)	50.000,00	0,00
TOTALE ENTRATE CORRENTI			2.150.000,00	1.000.000,00

Le variazioni ai capitoli E1.2.2.020, E1.2.2.030 e E1.2.2.035 relative ai proventi traffico passeggeri, ai proventi da concessioni su beni nonché i proventi da servizi ispettivi e di controllo, tengono conto degli accertamenti registrati nel primo semestre dell'esercizio in corso e risultano in linea con gli introiti registrati a consuntivo 2023.

La variazione in diminuzione al capitolo E1.2.3.010 "Canoni di concessione delle aree demaniali e della banchina nell'ambito portuale", secondo quanto comunicato dalla Direzione Demanio Nord (DDN) con nota prot.int. n.18064 del 01.07.2024, scaturisce dalla variazione negativa dell'indice Istat - 4,50%, e dal rinnovo delle concessioni ai canoni demaniali minimi fissati dalla AdSP, ridotti rispetto a quelli applicati dalla cessata Autorità portuale di Olbia-Golfo Aranci.

Il capitolo E1.2.3.030 "Interessi attivi", è stato incrementato a seguito della fatturazione degli interessi di mora per ritardato pagamento delle fatture degli utenti portuali.



ENTRATE CONTO CAPITALE				
Capitolo	Articolo	Descrizione	Variazione +	Variazione -
2.2.1.010	4.02.01.01.001/AC	Contributi agli investimenti da Ministeri - Contributi agli investimenti da Ministeri - Finanziamento dallo Stato per esecuzione di opere infrastrutturali (Cagliari)	210.339,67	0,00
2.2.1.020	4.02.01.01.001/BC	Contributi agli investimenti da Ministeri - Contributi agli investimenti da Ministeri - Concorsi da parte dello Stato per spese di manutenzione straordinaria delle parti comuni in ambito portuale, compresa la manutenzione dei fondali (Cagliari)	2.000.000,00	0,00
2.2.1.030	4.02.01.01.999	Contributi agli investimenti da altre Amministrazioni Centrali n.a.c. - Contributi agli investimenti da altre Amministrazioni Centrali n.a.c.	1.000.000,00	0,00
TOTALE ENTRATE CONTO CAPITALE			3.210.339,67	0,00

Al titolo II “Entrate in conto capitale”, viene registrata una variazione in aumento di complessivi € 3.210.339,67.


Con Decreto Interministeriale n.136 del 15.05.2024, in fase di registrazione alla Corte dei Conti, il Ministero delle Infrastrutture e dei Trasporti, di concerto con il Ministero delle Economie e delle Finanze, da provveduto alla ripartizione delle risorse di cui all'ex art. 18-bis della Legge 84/94 – “Fondo per il finanziamento degli interventi di adeguamento dei porti” - annualità 2022. Detto Decreto ha assegnato all'AdSPMS un importo finanziamento complessivo di € 2.211.339,67 di cui € 210.339,67, quota matematica di detta annualità, ed € 2.000.000,00, relativi alla ripartizione della quota perequativa, destinati ai “Lavori di riqualificazione della zona della IV Regia in loc. La Scafa – Porto di Cagliari” CUP D28C18000000005.

Per quanto riguarda la quota matematica del suddetto finanziamento, pari a € 210.339,67, l'Ente provvederà a comunicarne al Ministero l'intervento cui sarà destinata.

USCITE

Sul fronte delle spese le variazioni determinano un maggior stanziamento complessivo di € 52.101.400,00 di cui € 1.540.400,00 per le spese correnti; € 50.561.000,00 per le spese in conto capitale.

La variazione in aumento sui capitoli delle spese correnti ha riguardato spese per consumi intermedi soggette ai limiti dalla vigente normativa per complessivi € 114.898,79.



Il superamento dei limiti di spesa vigenti si rende possibile ai sensi del comma 593 della legge 160/2019, considerato che l'Ente ha accertato nell'anno 2023 maggiori entrate correnti, rispetto alle medesime conseguite nell'anno 2018, per complessivi € 23.045.109,57, come riscontrato in fase di approvazione del conto consuntivo 2023.

Nella sotto riportata tabella si evidenzia la situazione aggiornata, a seguito delle già menzionate variazioni, dei citati limiti per consumi intermedi.



art.1, comma 591 L160/2019 legge di Bilancio 2020				
	ANNO 2016	ANNO 2017	ANNO 2018	
Spese per l'acquisto di beni e servizi - PIANO DEI CONTI INTEGRATO D.P.R. 132/2013 - Per i porti amministrati dalla AdSP	11.717.310,41	13.387.192,35	12.615.382,58	
da cui si stornano				
SPESE PER SERVIZI ISTITUZIONALI DI TUTELA DELL'ORDINE E DELLA SICUREZZA PUBBLICA - CAP. U121/50	- 5.833.274,48	- 6.383.137,28	- 5.952.630,50	
SPESE PER PRESTAZIONI DI TERZI PER LA GESTIONE DEI SERVIZI PORTUALI CAP. U121/10	- 157.173,58	- 196.277,75	- 235.143,02	
SPESE PER UTENZE ELETTRICHE E ACQUA PARTI COMUNI PORTUALI - CAP. U121/20	- 995.115,37	- 953.837,84	- 760.432,56	
SPESE PER MANUTENZIONI PARTI COMUNI PORTUALI - CAP. U121/30	- 926.927,18	- 1.467.416,97	- 1.889.658,65	
SPESE PER PULIZIA PARTI COMUNI PORTUALI U121/40	- 1.083.612,25	- 1.552.102,37	- 1.789.358,36	
SPESE PER MATERIALI DI CONSUMO PARTI COMUNI PORTUALI U121/70	- 3.235,80	- 10.385,00	- 13.244,63	
Valore netto - spese per l'acquisto di beni e servizi - PIANO DEI CONTI INTEGRATO D.P.R. 132/2013	2.717.971,75	2.824.035,14	1.974.914,86	
LIMITE DI SPESA anno 2024 (valore medio anni 2016/2017/2018) - L. 160/2019 art.1, c.591	2.505.640,58			
PREVISIONE 2024 ASSESTATA CON 1^ VARIAZIONE	31.978.425,37			
SPESE PER PRESTAZIONI DI TERZI PER LA GESTIONE DEI SERVIZI PORTUALI CAP. U121/10	- 1.910.000,00			
SPESE PER UTENZE ELETTRICHE E ACQUA PARTI COMUNI PORTUALI - CAP. U121/20	- 4.944.686,00			
SPESE PER MANUTENZIONI PARTI COMUNI PORTUALI - CAP. U121/30	- 4.550.200,00			
SPESE PER PULIZIA PARTI COMUNI PORTUALI U121/40	- 3.495.000,00			
SPESE PER SERVIZI ISTITUZIONALI DI TUTELA DELL'ORDINE E DELLA SICUREZZA PUBBLICA - CAP. U121/50	- 14.358.000,00			
SPESE PER MATERIALI DI CONSUMO PARTI COMUNI PORTUALI U121/70	- 100.000,00			
TOT. PREV. 2024 NETTO ASSESTATO CON 1^ VARIAZIONE	2.620.539,37			
Diff. Con LIMITE	- 114.898,79			
VERIFICA ENTRATE CORRENTI ACCERTATE - c.593 L.160/2019				
	2018	2023		
TOTALE ENTRATE CORRENTI TITOLO I	161.163.069,55	69.403.425,73		
Trasferimento consistenza cassa di AP OLBIA	- 99.016.772,88	-		
Sentenza Comm.Tributaria Reg.le N.414/18 Tasse portuali 2004 - 2008 SARAS	- 14.837.360,51	-		
Contributo su riduzione tasse ancoraggio ANNO 2017 - NOTA MIT NS.PROT.13202 DEL 10.07.18	- 950.620,00	-		
TOTALE NETTO	46.358.316,16	69.403.425,73		
Maggiori entrate correnti accertate nel 2023 rispetto al 2018 e utilizzabili nel 2024 per superamento limiti di spesa - art. 1, c. 593 legge di bilancio 2020 - n.160/2019	23.045.109,57			
Maggior importo spesa utilizzato - art.1, c.591 L. 160/2019	- 114.898,79			
Disponibilità utilizzabile per l'anno 2024	22.930.210,78			



TOTALE USCITE CORRENTI	2.064.400,00	524.000,00
-------------------------------	--------------	------------

USCITE CORRENTI				
Capitolo	Articolo	Descrizione	Variazione +	Variazione -
1.1.1.050	1.03.02.01.001/DC	Organi istituzionali dell'amministrazione - Indennità - Organi istituzionali dell'amministrazione - Oneri previdenziali ed assistenziali su indennità di carica (INPS) (Cagliari)	2.400,00	0,00
1.1.3.030	1.03.02.09.008/AC	Manutenzione ordinaria e riparazioni di beni immobili - Manutenzione ordinaria e riparazioni di beni immobili - Interventi di manutenzione ordinaria agli immobili utilizzati dall'Ente (Cagliari)	25.000,00	0,00
1.1.3.030	1.03.02.09.008/BO	Manutenzione ordinaria e riparazioni di beni immobili - Lavori di manutenzione, riparazione, adattamento di locali a disposizione dell'Autorità portuale (Olbia)	25.000,00	0,00
1.1.3.040	1.03.02.13.002/AC	Servizi di pulizia e lavanderia - Spese di pulizia locali a disposizione dell'Autorità Portuale (Cagliari)	20.000,00	0,00
1.1.3.140	1.03.01.02.004C	Vestiaro - Vestiario (Cagliari)	1.000,00	0,00
1.1.3.140	1.03.01.02.004O	Vestiaro - Vestiario (Olbia)	10.000,00	0,00
1.1.3.170	1.03.02.99.011C	Servizi per attività di rappresentanza - Servizi per attività di rappresentanza (Cagliari)	10.000,00	0,00
1.1.3.190	1.03.02.13.003C	Trasporti, traslochi e facchinaggio - Trasporti, traslochi e facchinaggio (Cagliari)	5.000,00	0,00
1.1.3.190	1.03.02.13.999/EC	Altri servizi ausiliari n.a.c. - ALTRI SERVIZI AUSILIARI N.A.C. - VARIE (Cagliari)	5.000,00	0,00
1.2.1.010	1.03.02.99.008O	Servizi di mobilità a terzi (bus navetta, ...) - Servizi di mobilità a terzi (bus navetta, ...) (Olbia)	100.000,00	0,00
1.2.1.030	1.03.02.09.004/CO	Manutenzione ordinaria e riparazioni di impianti e macchinari - MANUTENZIONE ORDINARIA E RIPARAZIONI IMPIANTI E MACCHINARI (Olbia)	50.000,00	0,00
1.2.1.030	1.03.02.09.012C	Manutenzione ordinaria e riparazioni di terreni e beni materiali non prodotti - Manutenzione ordinaria e riparazioni di terreni e beni materiali non prodotti (Cagliari)	0,00	500.000,00
1.2.1.050	1.03.02.13.999/CO	Altri servizi ausiliari n.a.c. - Altri servizi ausiliari n.a.c. - per la gestione dei servizi portuali (Olbia)	50.000,00	0,00
1.2.1.080	1.03.02.02.005/AC	Organizzazione e partecipazione a manifestazioni e convegni - Organizzazione manifestazioni e convegni (Cagliari)	10.000,00	0,00
1.2.4.010	1.02.01.02.001C	Imposta di registro e di bollo - Imposta di registro e di bollo (Cagliari)	1.000,00	0,00
1.2.4.010	1.02.01.10.001C	Imposta sul reddito delle persone giuridiche (ex IRPEG) - Imposte sul reddito delle persone giuridiche (ex IRPEG) (Cagliari)	1.750.000,00	0,00
1.2.6.020	1.10.01.01.001C	Fondi di riserva - Fondi di riserva (Cagliari)	0,00	24.000,00



Le variazioni in aumento introdotte ai capitoli delle spese correnti tengono conto, prevalentemente, degli importi registrati a consuntivo 2023, dell'andamento delle stesse nel primo semestre dell'esercizio nonché della proiezione al 31.12.2024. In particolare, si segnalano le variazioni ai seguenti capitoli.

Il capitolo U1.2.1.010 "Prestazioni di terzi per la gestione dei servizi portuali" viene incrementato di € 100.000,00 per il servizio di bus navetta tra le aree portuali "pontile Isola Bianca" e "porto Cocciani" di Olbia a favore dei passeggeri senza veicoli al seguito in arrivo e partenza dal citato porto Cocciani, al fine di garantire la qualità e l'efficienza del servizio di navetta nei periodi di contemporaneo scalo di più navi da crociera.

Al capitolo U1.2.1.030 "Prestazioni di terzi per manutenzioni, riparazioni, adattamenti diversi delle parti comuni in ambito portuale" è stata introdotta una variazione complessiva netta in diminuzione di € 450.000,00, valutato che, in fase di predisposizione del preventivo 2024, la disponibilità di detto capitolo è stata sovrastimata rispetto alle effettive esigenze dell'Ente.

Il capitolo U1.2.4.010 "Imposte, tasse e tributi vari" viene incrementato di € 1.750.000,00 per far fronte al versamento del secondo acconto IRES per l'anno 2024.

Al capitolo U1.2.6.020 "Fondo di Riserva" è stata apportata la variazione in diminuzione di € 24.000,00, disposta con Decreto del Presidente n. 242/2024, ai sensi degli artt. 13 e 14 del vigente Regolamento di Amministrazione e Contabilità, per il contestuale stanziamento al capitolo U2.1.3.010 "Partecipazioni in Società esercenti attività accessorie o strumentali rispetto ai compiti istituzionali dell'Autorità", di seguito relazionato.

Alle uscite in conto capitale viene apportata una variazione complessiva netta in aumento di € 50.561.000,00 per l'allineamento delle previsioni di spesa iniziali con l'aggiornamento delle schede triennali e annuali delle OO. PP. 2024 – 2026, predisposte ai sensi dell'art. 37 del D.Lgs 31 marzo 2023, n. 36, nonché per le necessità rappresentate dagli uffici dell'Ente.

Al capitolo U2.1.3.010 "Partecipazione in società esercenti attività accessorie o strumentali rispetto ai compiti istituzionali affidati all'Autorità" viene stanziata la somma di € 24.000,00, per la ricostituzione del capitale sociale nei limiti di legge della Cagliari Free Zone scpa, cui l'Ente partecipa nella misura del 50% con il CACIP – Consorzio Industriale Provinciale di Cagliari – a fronte della perdita d'esercizio dalla stessa registrata con il bilancio consuntivo 2023. Tale importo è stato prelevato dal fondo di riserva con il sopra citato Decreto presidenziale n. 242/2024.

La tabella che segue rappresenta le variazioni apportate ai diversi capitoli delle spese in conto capitale:

USCITE CONTO CAPITALE				
Capitolo	Articolo	Descrizione	Variazione +	Variazione -
2.1.1.010	2.02.01.09.011C	Infrastrutture portuali e aeroportuali - Infrastrutture portuali e aeroportuali (Cagliari)	42.212.000,00	0,00
2.1.1.020	2.02.03.06.001/AC	Manutenzione straordinaria su beni demaniali di terzi - Manutenzione straordinaria su beni demaniali di terzi - parti comuni in ambito portuale, compresa la manutenzione dei fondali (Cagliari)	5.900.000,00	0,00
2.1.1.030	2.02.03.06.001/BC	Manutenzione straordinaria su beni demaniali di terzi - Manutenzione straordinaria su beni demaniali di terzi - locali a disposizione dell'Autorità Portuale (Cagliari)	1.500.000,00	0,00
2.1.2.010	2.02.01.05.9990	Attrezzature n.a.c. - Attrezzature n.a.c. (Olbia)	1.000.000,00	0,00
2.1.2.040	2.02.01.04.0020	Impianti - Impianti (Olbia)	0,00	1.000.000,00
2.1.2.050	2.02.01.06.0010	Macchine per ufficio - Macchine per ufficio (Olbia)	200.000,00	0,00
2.1.2.051	2.02.01.03.0010	Mobili e arredi per ufficio - Mobili e arredi per ufficio (Olbia)	600.000,00	0,00
2.1.2.060	2.02.03.02.0020	Acquisto software - Acquisizione software e manutenzione evolutiva (Olbia)	125.000,00	0,00
2.1.3.010	3.01.01.03.003C	Acquisizioni di partecipazioni e conferimenti di capitale in altre imprese - Acquisizioni di partecipazioni e conferimenti di capitale in altre imprese (Cagliari)	24.000,00	0,00
TOTALE USCITE CONTO CAPITALE			51.561.000,00	1.000.000,00

Per quanto precede, il bilancio di previsione dell'esercizio finanziario 2024 presenta le seguenti risultanze:

QUADRO AGGIORNATO DEL BILANCIO DI PREVISIONE 2024						
Entrate		<i>Prev.Comp. 2024 consolidata</i>	<i>Variazioni in aumento</i>	<i>Variazioni in diminuzione</i>	<i>Prev.Comp. 2024 aggiornata</i>	<i>Prev.Cassa 2024 aggiornata</i>
<i>Entrate correnti - Titolo I</i>	Euro	68.302.900,00	2.150.000,00	1.000.000,00	69.452.900,00	95.407.737,43
<i>Entrate conto capitale - Titolo II</i>	Euro	503.000,00	3.210.339,67	0,00	3.713.339,67	181.131.181,04
<i>Partite Giro - Titolo III</i>	Euro	13.085.380,00	0,00	0,00	13.085.380,00	19.979.471,84
Totale Entrate	Euro	81.891.280,00	5.360.339,67	1.000.000,00	86.251.619,67	296.518.390,31
<i>Avanzo di amministrazione utilizzato</i>	Euro	171.852.868,46	47.741.060,33	0,00	219.593.928,79	178.722.856,49
Totale Generale	Euro	253.744.148,46	52.101.400,00	0,00	305.845.548,46	475.241.246,80

QUADRO AGGIORNATO DEL BILANCIO DI PREVISIONE 2024

<i>Spese</i>		<i>Prev.Comp. 2024 consolidata</i>	<i>Variazioni in aumento</i>	<i>Variazioni in diminuzione</i>	<i>Prev.Comp. 2024 aggiornata</i>	<i>Prev.Cassa 2024 aggiornata</i>
<i>Uscite correnti - Titolo I</i>	Euro	53.725.668,46	2.064.400,00	524.000,00	55.266.068,46	66.009.795,54
<i>Uscite conto capitale - Titolo II</i>	Euro	186.933.100,00	51.561.000,00	1.000.000,00	237.494.100,00	389.608.817,11
<i>Partite Giro - Titolo III</i>	Euro	13.085.380,00	0,00	0,00	13.085.380,00	19.622.634,15
Totale Uscite	Euro	253.744.148,46	53.625.400,00	1.524.000,00	305.845.548,46	475.241.246,80
<i>Entrate non impiegate</i>	Euro	0,00	0,00	0,00	0,00	0,00
Totale Generale	Euro	253.744.148,46	52.101.400,00	0,00	305.845.548,46	475.241.246,80

Al presente documento viene allegato il prospetto dimostrativo del risultato di amministrazione presunto da applicare all'esercizio 2024.

L'avanzo di amministrazione presunto da applicare all'esercizio in corso è ottenuto quale somma algebrica dei valori registrati nel conto consuntivo 2023 ed i movimenti finanziari – entrate e uscite – rilevati alla data dell'assestamento e presunti per la restante parte dell'esercizio. Le partite vincolate sono elencate in separato allegato.

In ultimo, in considerazione delle variazioni della sola cassa in entrata e in uscita, adottate ai sensi dell'articolo 14, comma 1 del vigente Regolamento di Amministrazione e Contabilità, al fine di assestare e adeguare le previsioni ai residui attivi e passivi registrati al 31.12.2023, l'ammontare del fondo di cassa presunto alla fine del corrente esercizio risulta rideterminato come da tabella seguente:

Fondo cassa effettivo al 01.01.2024	489.538.930,69
Totale stanziamento di cassa Entrate	296.518.390,31
Totale stanziamento di cassa Uscite	- 475.241.246,80
Fondo cassa presunto al 31.12.2024	310.816.074,20

Il Segretario Generale
Avv. Natale Ditel

Ditel Natale
16.07.2024 10:24:20
GMT+01:00



Il Presidente
Prof. Avv. Massimo Deiana

MASSIMO DEIANA
AUTORITA' DI SISTEMA PORTUALE
DEL MARE DI SARDEGNA
PRESIDENTE
16.07.2024 10:24:58 GMT+01:00





Allegato n. 1 al Verbale n. 6/2024

**RELAZIONE SULLA NOTA DI ASSESTAMENTO E VARIAZIONE AL BILANCIO DI
PREVISIONE 2024**

Si riporta preliminarmente che:


- il bilancio di previsione 2024 dell'AdSP del Mare di Sardegna, adottato con la delibera del Comitato di Gestione n. 22 del 28.10.2022, è stato approvato dal Ministero delle Infrastrutture e dei Trasporti con la nota M_INF.A04613D.REGISTRO UFFICIALE.U.0038196 del 15.12.2023;
- il rendiconto generale 2023, adottato con delibera del Comitato di Gestione n. 6 del 23.04.2024, è stato approvato dal Ministero Vigilante con la nota M_INF.A04613D.REGISTRO UFFICIALE.U.0018981 del 28.06.2024.

Con la nota di assestamento e variazione al bilancio di previsione 2024 l'Ente provvede, ai sensi dell'articolo 14 del vigente Regolamento di amministrazione e contabilità, a rideterminare gli stanziamenti di cassa alla luce dei residui attivi e passivi registrati nel conto consuntivo 2023, nonché ad aggiornare le previsioni dei capitoli di entrata e di uscita sulla base delle esigenze già intervenute e di quelle già previste per la seconda metà dell'esercizio.

Le variazioni nette (aumenti meno diminuzioni) introdotte sui capitoli in entrata ed uscita ammontano, rispettivamente, a €4.360.339,67 ed € 52.101.400,00 e sono le seguenti:

ENTRATE		
<i>TIT. I - ENTRATE CORRENTI</i>		1.150.000,00
<i>TIT. II - ENTRATE IN CONTO CAPITALE</i>		3.210.339,67
<i>TIT. III - PARTITE DI GIRO</i>		0,00
	TOT.VARIAZIONE ENTRATE	4.360.339,67
USCITE		
<i>TIT. I - SPESE CORRENTI</i>		1.540.400,00
<i>TIT. II - SPESE INCONTO CAPITALE</i>		50.561.000,00
<i>TIT. III - PARTITE DI GIRO</i>		0,00
	TOT.VARIAZIONE USCITE	52.101.400,00

In base a tali variazioni emerge un **disavanzo totale 2024** pari ad € **47.741.060,33** costituito da € 390.400,00 di disavanzo corrente ed € 47.350.660,33 di disavanzo di parte capitale che, sommato



IL COLLEGIO DEI REVISORI DEI CONTI

al disavanzo determinato in sede di bilancio di previsione 2024, pari ad € 171.852.868,46, dà luogo ad un disavanzo 2024 (comprensivo della variazione), pari ad € 219.593.928,79. Tale disavanzo viene finanziato con l'Avanzo di amministrazione che, a seguito della presente manovra di variazione ed assestamento, viene quantificato in € 311.619.905,76, come di seguito illustrato.

Alla luce delle variazioni apportate col provvedimento in esame, il Bilancio di Previsione per l'anno 2024 presenta i saldi seguenti:

QUADRO AGGIORNATO DEL BILANCIO DI PREVISIONE 2024						
Entrate		<i>Prev.Comp. 2024 consolidata</i>	<i>Variazioni in aumento</i>	<i>Variazioni in diminuzione</i>	<i>Prev.Comp. 2024 aggiornata</i>	<i>Prev.Cassa 2024 aggiornata</i>
<i>Entrate correnti - Titolo I</i>	Euro	68.302.900,00	2.150.000,00	1.000.000,00	69.452.900,00	95.407.737,43
<i>Entrate conto capitale - Titolo II</i>	Euro	503.000,00	3.210.339,67	0,00	3.713.339,67	181.131.181,04
<i>Partite Giro - Titolo III</i>	Euro	13.085.380,00	0,00	0,00	13.085.380,00	19.979.471,84
Totale Entrate	Euro	81.891.280,00	5.360.339,67	1.000.000,00	86.251.619,67	296.518.390,31
<i>Avanzo di amministrazione utilizzato</i>	Euro	171.852.868,46	47.741.060,33	0,00	219.593.928,79	178.722.856,49
Totale Generale	Euro	253.744.148,46	52.101.400,00	0,00	305.845.548,46	475.241.246,80

QUADRO AGGIORNATO DEL BILANCIO DI PREVISIONE 2024						
Spese		<i>Prev.Comp. 2024 consolidata</i>	<i>Variazioni in aumento</i>	<i>Variazioni in diminuzione</i>	<i>Prev.Comp. 2024 aggiornata</i>	<i>Prev.Cassa 2024 aggiornata</i>
<i>Uscite correnti - Titolo I</i>	Euro	53.725.668,46	2.064.400,00	524.000,00	55.266.068,46	66.009.795,54
<i>Uscite conto capitale - Titolo II</i>	Euro	186.933.100,00	51.561.000,00	1.000.000,00	237.494.100,00	389.608.817,11
<i>Partite Giro - Titolo III</i>	Euro	13.085.380,00	0,00	0,00	13.085.380,00	19.622.634,15
Totale Uscite	Euro	253.744.148,46	53.625.400,00	1.524.000,00	305.845.548,46	475.241.246,80
Totale Generale	Euro	253.744.148,46	52.101.400,00	0,00	305.845.548,46	475.241.246,80





Dettaglio delle variazioni in entrata

Sui capitoli di entrata viene apportata una variazione in aumento complessiva (entrate correnti più entrate in conto capitale) di € 4.360.339,67 costituita da:

ENTRATE CORRENTI				
Capitolo	Articolo	Descrizione	Variazione +	Variazione -
1.2.2.020	3.01.02.01.043/BO	Proventi per traffico e trasporto passeggeri e utenti - proventi da servizi traffico passeggeri (Olbia)	950.000,00	0,00
1.2.2.020	3.01.02.01.043/BC	Proventi per traffico e trasporto passeggeri e utenti - proventi da servizi traffico passeggeri (Cagliari)	50.000,00	0,00
1.2.2.030	3.01.03.01.003C	Proventi da concessioni su beni - Proventi da concessioni su beni (Cagliari)	100.000,00	0,00
1.2.2.035	3.01.02.01.0300	Proventi da servizi ispettivi e controllo - Proventi da servizi ispettivi e controllo (Olbia)	900.000,00	0,00
1.2.2.035	3.01.02.01.030C	Proventi da servizi ispettivi e controllo - Proventi da servizi ispettivi e controllo (Cagliari)	100.000,00	0,00
1.2.3.010	3.01.03.01.0020	Canone occupazione spazi e aree pubbliche - Canone occupazione spazi e aree pubbliche (Olbia)	0,00	1.000.000,00
1.2.3.030	3.03.03.02.999/AO	Interessi attivi di mora da altri soggetti - Interessi attivi di mora da altri soggetti (Olbia)	50.000,00	0,00
		TOTALE ENTRATE CORRENTI	2.150.000,00	1.000.000,00

Come dettagliatamente descritto nella relazione predisposta dall'Ente, le variazioni incrementative di cui ai capitoli E1.2.2.020, E1.2.2.030 e E1.2.2.035, relative ai proventi traffico passeggeri, ai proventi da concessioni su beni, nonché i proventi da servizi ispettivi e di controllo, tengono conto degli accertamenti registrati nel primo semestre dell'esercizio in corso e risultano in linea con gli introiti registrati a consuntivo 2023.

La variazione in diminuzione al capitolo E1.2.3.010, relativa a "Canoni di concessione delle aree demaniali e delle banchine nell'ambito portuale" è di 1 milione di euro.

Al riguardo il Collegio ha constatato che la Direzione Demanio Nord di Olbia, con nota n. 18064 dell'01.07.2024, ha motivato la diminuzione dei suddetti canoni con l'applicazione alle concessioni da rinnovare dei canoni demaniali minimi fissati dall'AdSP, di importo inferiore rispetto a quelli utilizzati dalla cessata Autorità portuale di Olbia-Golfo Aranci precedentemente in vigore, nonché alla variazione negativa dell'indice Istat (- 4,50%).



IL COLLEGIO DEI REVISORI DEI CONTI

Il capitolo E1.2.3.030 “Interessi attivi”, è stato incrementato a seguito della fatturazione di interessi di mora per ritardato pagamento delle fatture degli utenti portuali.

ENTRATE CONTO CAPITALE				
Capitolo	Articolo	Descrizione	Variazione +	Variazione -
2.2.1.010	4.02.01.01.001/AC	Contributi agli investimenti da Ministeri - Contributi agli investimenti da Ministeri - Finanziamento dallo Stato per esecuzione di opere infrastrutturali (Cagliari)	210.339,67	0,00
2.2.1.020	4.02.01.01.001/BC	Contributi agli investimenti da Ministeri - Contributi agli investimenti da Ministeri - Concorsi da parte dello Stato per spese di manutenzione straordinaria delle parti comuni in ambito portuale, compresa la manutenzione dei fondali (Cagliari)	2.000.000,00	0,00
2.2.1.030	4.02.01.01.999	Contributi agli investimenti da altre Amministrazioni Centrali - Contributi agli investimenti da altre Amministrazioni Centrali	1.000.000,00	0,00
		TOTALE ENTRATE IN C/CAPITALE	3.210.339,67	0,00

La principale voce di incremento, pari ad € 2.211.339,67, deriva dalla ripartizione delle risorse di cui all'ex art. 18-bis della Legge 84/94 – “Fondo per il finanziamento degli interventi di adeguamento dei porti” - annualità 2022, effettuata con Decreto interministeriale MIT/MEF n. 136 del 15.05.2024.

L'importo di €1.000.000,00, assegnato all'Ente con Decreto m_inf.UFFGAB.REG_DECRETI.R.0000048 del 28.02.2024, riguarda l'ammissione al finanziamento per lo sviluppo e l'implementazione dei servizi Port Community System (PCS) per l'interoperabilità con le Pubbliche Amministrazioni coinvolte e la Piattaforma Logistica digitale Nazionale (PNL).

Dettaglio delle variazioni in uscita

Le variazioni apportate hanno determinato un maggior stanziamento complessivo di €52.101.400,00, di cui € 1.540.400,00 per le spese correnti e € 50.561.000,00 per le spese in conto capitale. Nell'ambito delle suddette maggiori spese correnti figura la variazione in aumento sui capitoli per consumi intermedi per complessivi € 114.898,79, quale superamento dei limiti di spesa vigenti reso possibile, ai sensi del comma 593 della legge 160/2019, per il fatto che l'Ente, nell'anno 2023, ha accertato maggiori entrate correnti, rispetto alle medesime conseguite nell'anno 2018, per complessivi € 23.045.109,57, come riscontrato in fase di approvazione del conto consuntivo 2023.



IL COLLEGIO DEI REVISORI DEI CONTI

Nei prospetti di dettaglio seguenti sono illustrate le variazioni in uscita:

USCITE CORRENTI				
Capitolo	Articolo	Descrizione	Variazione +	Variazione -
1.1.1.050	1.03.02.01.001/DC	Organi istituzionali dell'amministrazione - Indennità - Organi istituzionali dell'amministrazione - Oneri previdenziali ed assistenziali su indennità di carica (INPS) (Cagliari)	2.400,00	0,00
1.1.3.030	1.03.02.09.008/AC	Manutenzione ordinaria e riparazioni di beni immobili - Manutenzione ordinaria e riparazioni di beni immobili - Interventi di manutenzione ordinaria agli immobili utilizzati dall'Ente (Cagliari)	25.000,00	0,00
1.1.3.030	1.03.02.09.008/BO	Manutenzione ordinaria e riparazioni di beni immobili - Lavori di manutenzione, riparazione, adattamento di locali a disposizione dell'Autorità portuale (Olbia)	25.000,00	0,00
1.1.3.040	1.03.02.13.002/AC	Servizi di pulizia e lavanderia - Spese di pulizia locali a disposizione dell'Autorità Portuale (Cagliari)	20.000,00	0,00
1.1.3.140	1.03.01.02.004C	Vestiaro - Vestiaro (Cagliari)	1.000,00	0,00
1.1.3.140	1.03.01.02.004O	Vestiaro - Vestiaro (Olbia)	10.000,00	0,00
1.1.3.170	1.03.02.99.011C	Servizi per attività di rappresentanza - Servizi per attività di rappresentanza (Cagliari)	10.000,00	0,00
1.1.3.190	1.03.02.13.003C	Trasporti, traslochi e facchinaggio - Trasporti, traslochi e facchinaggio (Cagliari)	5.000,00	0,00
1.1.3.190	1.03.02.13.999/EC	Altri servizi ausiliari - ALTRI SERVIZI AUSILIARI N.A.C. - VARIE (Cagliari)	5.000,00	0,00
1.2.1.010	1.03.02.99.008O	Servizi di mobilità a terzi (bus navetta, ...) - Servizi di mobilità a terzi (bus navetta, ...) (Olbia)	100.000,00	0,00
1.2.1.030	1.03.02.09.004/CO	Manutenzione ordinaria e riparazioni di impianti e macchinari - MANUTENZIONE ORDINARIA E RIPARAZIONI IMPIANTI E MACCHINARI (Olbia)	50.000,00	0,00
1.2.1.030	1.03.02.09.012C	Manutenzione ordinaria e riparazioni di terreni e beni materiali non prodotti - Manutenzione ordinaria e riparazioni di terreni e beni materiali non prodotti (Cagliari)	0,00	500.000,00
1.2.1.050	1.03.02.13.999/CO	Altri servizi ausiliari - Altri servizi ausiliari. - per la gestione dei servizi portuali (Olbia)	50.000,00	0,00
1.2.1.080	1.03.02.02.005/AC	Organizzazione e partecipazione a manifestazioni e convegni - Organizzazione manifestazioni e convegni (Cagliari)	10.000,00	0,00
1.2.4.010	1.02.01.02.001C	Imposta di registro e di bollo - Imposta di registro e di bollo (Cagliari)	1.000,00	0,00
1.2.4.010	1.02.01.10.001C	Imposta sul reddito delle persone giuridiche (ex IRPEG) - Imposte sul reddito delle persone giuridiche (ex IRPEG) (Cagliari)	1.750.000,00	0,00
1.2.6.020	1.10.01.01.001C	Fondi di riserva - Fondi di riserva (Cagliari)	0,00	24.000,00
		TOTALE USCITE CORRENTI	2.064.400,00	524.000,00



IL COLLEGIO DEI REVISORI DEI CONTI

Le variazioni in aumento introdotte ai capitoli delle spese correnti tengono conto, prevalentemente, degli importi registrati a consuntivo 2023, dell'andamento delle stesse nel primo semestre dell'esercizio, nonché della proiezione al 31.12.2024.

Il Collegio evidenzia che, al capitolo U1.2.6.020 "Fondo di Riserva" è stata apportata la variazione in diminuzione di € 24.000,00, disposta con decreto del Presidente n. 242/2024, ai sensi degli artt. 13 e 14 del vigente Regolamento di amministrazione e contabilità, per il contestuale stanziamento al capitolo, in c/capitale, U2.1.3.010 "Partecipazioni in Società esercenti attività accessorie o strumentali rispetto ai compiti istituzionali dell'Autorità", per la ricostituzione del capitale sociale nei limiti di legge della Cagliari Free Zone S.C.P.A., cui l'Ente partecipa nella misura del 50% con il CACIP – Consorzio Industriale Provinciale di Cagliari – a fronte della perdita d'esercizio dalla stessa registrata con il bilancio consuntivo 2023.

La maggior variazione corrente (85%) riguarda l'imposta sul reddito delle persone giuridiche (ex IRPEG).

USCITE CONTO CAPITALE				
Capitolo	Articolo	Descrizione	Variazione +	Variazione -
2.1.1.010	2.02.01.09.011C	Infrastrutture portuali e aeroportuali - Infrastrutture portuali e aeroportuali (Cagliari)	42.212.000,00	0,00
2.1.1.020	2.02.03.06.001/AC	Manutenzione straordinaria su beni demaniali di terzi - Manutenzione straordinaria su beni demaniali di terzi - parti comuni in ambito portuale, compresa la manutenzione dei fondali (Cagliari)	5.900.000,00	0,00
2.1.1.030	2.02.03.06.001/BC	Manutenzione straordinaria su beni demaniali di terzi - Manutenzione straordinaria su beni demaniali di terzi - locali a disposizione dell'Autorità Portuale (Cagliari)	1.500.000,00	0,00
2.1.2.010	2.02.01.05.9990	Attrezzature - Attrezzature (Olbia)	1.000.000,00	0,00
2.1.2.040	2.02.01.04.0020	Impianti - Impianti (Olbia)	0,00	1.000.000,00
2.1.2.050	2.02.01.06.0010	Macchine per ufficio - Macchine per ufficio (Olbia)	200.000,00	0,00
2.1.2.051	2.02.01.03.0010	Mobili e arredi per ufficio - Mobili e arredi per ufficio (Olbia)	600.000,00	0,00
2.1.2.060	2.02.03.02.0020	Acquisto software - Acquisizione software e manutenzione evolutiva (Olbia)	125.000,00	0,00
2.1.3.010	3.01.01.03.003C	Acquisizioni di partecipazioni e conferimenti di capitale in altre imprese - Acquisizioni di partecipazioni e conferimenti di capitale in altre imprese (Cagliari)	24.000,00	0,00
		TOTALE USCITE IN C/CAPITALE	51.561.000,00	1.000.000,00



IL COLLEGIO DEI REVISORI DEI CONTI

Sono stati richiesti elementi informativi circa la composizione degli interventi di cui al cap. 2.1.1.010 e al cap. 2.1.1.020, i cui stanziamenti incrementati rappresentano la maggior parte delle variazioni (93,3%).

È stato specificato che la voce “Infrastrutture portuali e aeroportuali (Cagliari) di €42.212.000,00 si riferisce ai sottoelencati interventi infrastrutturali:

- € 40.000.000,00 per l’Intervento di” Realizzazione del Terminal Ro Ro nel Porto Canale di Cagliari”.
- € 2.098.953,38 per i lavori di “Realizzazione della rotatoria di completamento della viabilità di raccordo della banchina polifunzionale del porto canale con la S.S. 195 e la S.P. 92”;
- € 112.156,93 relativi alle spese di progettazione per i “Lavori di realizzazione dell’edificio polifunzionale c/o area imbarchi del porto di Arbatax e demolizione fabbricati situati in corrispondenza del piazzale delle Rocce Rosse”, più € 889,69 per arrotondamento importo.

Sempre da approfondimenti, si specifica che la voce “Manutenzione straordinaria su beni demaniali di terzi - parti comuni in ambito portuale, compresa la manutenzione dei fondali (Cagliari)” di € 5.900.000,00, è prevista invece per i seguenti interventi:

- € 989.560,00 per i “Lavori di realizzazione della viabilità, della rete di smaltimento delle acque meteoriche e di demolizione di due edifici in località Su Siccu”;
- € 384.075,50 per i lavori di “Gestione integrata del sistema ambientale costituito dalle aree umide metropolitane LOTTO “1;
- € 600.000,00 per i lavori di “Sistemazione area circostante check point e centrale operativa del porto di Cagliari, ai fini del miglioramento della circolazione e sicurezza stradale”;
- € 792.400,38 per i lavori di “Manutenzione straordinaria per l’adeguamento funzionale dell’immobile in zona “Su Siccu” del porto di Cagliari, ad uso della soprintendenza per il deposito dei reperti archeologici recuperati in ambito portuale”;
- € 3.210.220,00 per i “Intervento di manutenzione dell’impianto di illuminazione del Porto di Arbatax”.
- - € 76.255,88 per arrotondamenti



Variazione avanzo presunto di amministrazione

Con la presente manovra di assestamento, il risultato di amministrazione presunto da applicare all'esercizio 2024 viene rideterminato sulla base delle risultanze del conto consuntivo 2023 che, si riportano di seguito:

- Fondo Cassa iniziale € 489.538.930,69
- Residui Attivi iniziali € 210.266.770,64
- Residui Passivi iniziali € 169.395.698,34

Avanzo Amm.ne all'1.1.2024 € 530.410.002,99


Alla luce poi dei prospetti trasmessi e del rendiconto finanziario gestionale alla data dell'11.07.2024, con allegata situazione amministrativa, risultano accertate entrate per €33.976.186,52, impegnate uscite per € 187.698.505,36 e variati (- in diminuzione) residui attivi per € 202,00.

In conseguenza delle suddette partite l'Avanzo di amministrazione al 11.07.2024, partendo dall'avanzo al 31.12.2023 sopra riportato, risulta di € 376.687.482,15.

Considerate poi le Entrate, le Uscite e le Variazioni (in aumento) nei residui passivi presunti per il restante periodo dell'esercizio finanziario 2024, pari rispettivamente ad € 52.275.433,15, € 118.147.043,10 ed € 804.033,56 l'Avanzo di Amministrazione presunto al 31.12.2024 risulta pari ad € 311.619.905,76.

Di tale avanzo, come da prospetto del "Risultato di amministrazione presunto 2024" risultano applicati al bilancio 2024 complessivamente € 308.004.048,84, di cui € 295.596.529,06 "per opere e interventi" come da elenco allegato delle partite vincolate (la differenza è finalizzata al TFR e ai fondi rischi e oneri). Della differenza di € 3.615.856,92 non è prevista l'utilizzazione nell'esercizio 2024.

Il disavanzo complessivo generato, alla luce anche delle variazioni di bilancio ora introdotte, che ammonta ad € 219.593.928,79 (171.852.868,46 iniziale + 47.741.060,33 da variazione), "...è finanziato con l'avanzo di amministrazione", come peraltro specificato dagli Uffici dell'AdSP nella risposta alla richiesta di chiarimenti inoltrata il 22.7.2024 (ved. anche tabella QUADRO AGGIORNATO DEL BILANCIO DI PREVISIONE 2024).



IL COLLEGIO DEI REVISORI DEI CONTI

CONCLUSIONI

Per quanto sopra esposto, il Collegio non ha osservazioni da formulare circa la documentazione esaminata ed esprime parere favorevole all'approvazione, da parte del Comitato di Gestione, all'assestamento ed alle variazioni al bilancio di previsione per l'esercizio finanziario 2024.

IL COLLEGIO DEI REVISORI DEI CONTI

- dott. Giovanni Logoteto, presidente

- dott. Giuseppe De Turrís, componente effettivo



giuseppe de turris
25.07.2024 07:58:35
GMT+02:00

- dott.ssa Alessandra Toparini, componente effettiva

Firmato digitalmente da

ALESSANDRA TOPARINI

CN = ALESSANDRA TOPARINI
C = IT

FINANZIARIO GESTIONALE CIRC. MEF 27/2015

ENTRATE - Esercizio 2024

CAP. DPR 97/2003	DESCRIZIONE	Residui al 31/12/2023	PREVISIONE DI COMPETENZA			PREVISIONE DI CASSA		
			Previsione Consolidata 3	Variazioni Proposte 4	Stanziamen- to Finale 5	Previsione Consolidata 6	Variazioni Proposte 7	Stanziamen- to Finale 8
VOCE P.d.C.I.								

Categoria 1.1.4 - Categoria - Trasferimenti da parte di altri Enti del settore pubblico

1.1.4.010	Trasferimenti correnti da Camere di Commercio	0,00	0,00	0,00	0,00	0,00	0,00	0,00
2.01.01.02.007	Trasferimenti correnti da Camere di Commercio	0,00	0,00	0,00	0,00	0,00	0,00	0,00
2.01.01.02.007	Trasferimenti correnti da Camere di Commercio	0,00	0,00	0,00	0,00	0,00	0,00	0,00
1.1.4.020	Contributo altri Enti Pubblici	0,00	0,00	0,00	0,00	0,00	0,00	0,00
2.01.01.02.010	Trasferimenti correnti da Autorità Portuali	0,00	0,00	0,00	0,00	0,00	0,00	0,00
2.01.01.02.999	Trasferimenti correnti da altre Amministrazioni Locali n.a.c.	0,00	0,00	0,00	0,00	0,00	0,00	0,00
1.1.4.030	Contributo diversi	0,00	0,00	0,00	0,00	0,00	0,00	0,00
2.01.01.02.999	Trasferimenti correnti da altre Amministrazioni Locali n.a.c.	0,00	0,00	0,00	0,00	0,00	0,00	0,00

UPB 1.2 - UPB - ENTRATE DIVERSE

Categoria 1.2.1 - Categoria - Entrate tributarie

1.2.1.010	Gettito della tasse portuali di cui al DPR 107 del 2009	0,00	18.700.000,00	0,00	18.700.000,00	18.700.000,00	0,00	18.700.000,00
1.01.01.99.001	Altre imposte, tasse e proventi assimilati n.a.c. riscosse a seguito dell'attività ordinaria di gestione	0,00	1.200.000,00	0,00	1.200.000,00	1.200.000,00	0,00	1.200.000,00
1.01.01.99.001	Altre imposte, tasse e proventi assimilati n.a.c. riscosse a seguito dell'attività ordinaria di gestione	0,00	17.500.000,00	0,00	17.500.000,00	17.500.000,00	0,00	17.500.000,00
1.2.1.030	Gettito della tassa di ancoraggio di cui al capo I del titolo I della legge 09/02/1963, n.82 e s.m.	0,00	9.300.000,00	0,00	9.300.000,00	9.300.000,00	0,00	9.300.000,00
1.01.01.99.001	Altre imposte, tasse e proventi assimilati n.a.c. riscosse a seguito dell'attività ordinaria di gestione	0,00	8.500.000,00	0,00	8.500.000,00	8.500.000,00	0,00	8.500.000,00
1.01.01.99.001	Altre imposte, tasse e proventi assimilati n.a.c. riscosse a seguito dell'attività ordinaria di gestione	0,00	800.000,00	0,00	800.000,00	800.000,00	0,00	800.000,00

Categoria 1.2.2 - Categoria - Entrate derivanti dalla vendita di beni e dalla prestazione di servizi

1.2.2.010	Proventi servizi traffico merci e Ro-Ro	293.058,16	835.000,00	0,00	835.000,00	1.336.217,62	-208.159,46	1.128.058,16
------------------	--	------------	------------	------	------------	--------------	-------------	--------------

FINANZIARIO GESTIONALE CIRC. MEF 27/2015

ENTRATE - Esercizio 2024

CAP. DPR 97/2003	DESCRIZIONE	Residui al 31/12/2023	PREVISIONE DI COMPETENZA			PREVISIONE DI CASSA		
			Previsione Consolidata 3	Variazioni Proposte 4	Stanziamen- to Finale 5	Previsione Consolidata 6	Variazioni Proposte 7	Stanziamen- to Finale 8
VOCE P.d.C.I.								
3.01.02.01.043	Proventi per traffico e trasporto passeggeri e utenti	110.960,41	600.000,00	0,00	600.000,00	917.543,16	-206.582,75	710.960,41
3.01.02.01.043	Proventi per traffico e trasporto passeggeri e utenti	182.097,75	235.000,00	0,00	235.000,00	418.674,46	-1.576,71	417.097,75
1.2.2.020	Proventi servizi traffico passeggeri	8.893.531,90	12.100.000,00	1.000.000,00	13.100.000,00	22.939.445,14	-945.913,24	21.993.531,90
3.01.02.01.043	Proventi per traffico e trasporto passeggeri e utenti	76.602,93	600.000,00	50.000,00	650.000,00	1.273.801,15	-547.198,22	726.602,93
3.01.02.01.043	Proventi per traffico e trasporto passeggeri e utenti	8.816.928,97	11.500.000,00	950.000,00	12.450.000,00	21.665.643,99	-398.715,02	21.266.928,97
1.2.2.030	Proventi magazzini e aree portuali	122.595,01	256.000,00	100.000,00	356.000,00	359.386,60	119.208,41	478.595,01
3.01.02.01.020	Proventi da parcheggi custoditi e parchimetri	83.758,45	180.000,00	0,00	180.000,00	263.758,45	0,00	263.758,45
3.01.03.01.003	Proventi da concessioni su beni	9.337,48	26.000,00	0,00	26.000,00	36.752,15	-1.414,67	35.337,48
3.01.03.01.003	Proventi da concessioni su beni	29.499,08	50.000,00	100.000,00	150.000,00	58.876,00	120.623,08	179.499,08
1.2.2.035	Proventi Security	8.596.847,83	12.300.000,00	1.000.000,00	13.300.000,00	23.446.167,24	-1.549.319,41	21.896.847,83
3.01.02.01.030	Proventi da servizi ispettivi e controllo	8.447.574,24	11.700.000,00	900.000,00	12.600.000,00	22.205.872,24	-1.158.298,00	21.047.574,24
3.01.02.01.030	Proventi da servizi ispettivi e controllo	149.273,59	600.000,00	100.000,00	700.000,00	1.240.295,00	-391.021,41	849.273,59
1.2.2.040	Proventi diversi	54.978,25	10.000,00	0,00	10.000,00	64.978,25	0,00	64.978,25
3.01.02.01.999	Proventi da servizi n.a.c.	31.373,25	10.000,00	0,00	10.000,00	41.373,25	0,00	41.373,25
3.01.02.01.999	Proventi da servizi n.a.c.	23.605,00	0,00	0,00	0,00	23.605,00	0,00	23.605,00
1.2.2.050	Proventi di autorizzazioni per operazioni portuali di cui all'art.16, L.84/94	44.467,12	187.000,00	0,00	187.000,00	266.683,67	-35.216,55	231.467,12
3.01.02.01.035	Proventi da autorizzazioni	31.970,95	110.000,00	0,00	110.000,00	122.240,51	19.730,44	141.970,95
3.01.02.01.035	Proventi da autorizzazioni	12.496,17	77.000,00	0,00	77.000,00	144.443,16	-54.946,99	89.496,17
1.2.2.060	Proventi di autorizzazioni per attività svolte nel porto di cui all'art.68 del Codice della Navigazione	0,00	80.000,00	0,00	80.000,00	80.423,95	-423,95	80.000,00
3.01.02.01.035	Proventi da autorizzazioni	0,00	33.000,00	0,00	33.000,00	33.000,00	0,00	33.000,00
3.01.02.01.035	Proventi da autorizzazioni	0,00	47.000,00	0,00	47.000,00	47.423,95	-423,95	47.000,00

FINANZIARIO GESTIONALE CIRC. MEF 27/2015

ENTRATE - Esercizio 2024

CAP. DPR 97/2003	DESCRIZIONE	Residui al 31/12/2023	PREVISIONE DI COMPETENZA			PREVISIONE DI CASSA		
			Previsione Consolidata 3	Variazioni Proposte 4	Stanziamen- to Finale 5	Previsione Consolidata 6	Variazioni Proposte 7	Stanziamen- to Finale 8
VOCE P.d.C.I.								
<u>Categoria 1.2.3 - Categoria - Entrate per redditi patrimoniali</u>								
1.2.3.010	Canoni di concessione delle aree demaniali e della banchine nell'ambito portuale	6.639.652,01	13.480.000,00	-1.000.000,00	12.480.000,00	19.554.738,72	-435.086,71	19.119.652,01
3.01.03.01.002	Canone occupazione spazi e aree pubbliche	3.908.334,12	5.380.000,00	-1.000.000,00	4.380.000,00	9.927.512,96	-1.639.178,84	8.288.334,12
3.01.03.01.002	Canone occupazione spazi e aree pubbliche	2.731.317,89	8.100.000,00	0,00	8.100.000,00	9.627.225,76	1.204.092,13	10.831.317,89
1.2.3.020	Canoni di affitto di beni patrimoniali dell'Autorità Portuale	26.883,41	15.000,00	0,00	15.000,00	41.883,41	0,00	41.883,41
3.01.03.02.002	Locazioni di altri beni immobili	0,00	0,00	0,00	0,00	0,00	0,00	0,00
3.01.03.02.002	Locazioni di altri beni immobili	26.883,41	15.000,00	0,00	15.000,00	41.883,41	0,00	41.883,41
1.2.3.030	Interessi attivi su titoli, depositi, conti correnti, ecc.	137.504,68	60.000,00	50.000,00	110.000,00	105.956,03	141.548,65	247.504,68
3.03.03.02.999	Interessi attivi di mora da altri soggetti	15.665,42	30.000,00	0,00	30.000,00	51.974,58	-6.309,16	45.665,42
3.03.03.02.999	Interessi attivi di mora da altri soggetti	118.196,31	15.000,00	50.000,00	65.000,00	38.950,85	144.245,46	183.196,31
3.03.03.03.001	Interessi attivi da conti della tesoreria dello Stato o di altre Amministrazioni pubbliche	1.888,95	2.000,00	0,00	2.000,00	2.000,00	1.888,95	3.888,95
3.03.03.04.001	Interessi attivi da depositi bancari o postali	0,00	0,00	0,00	0,00	0,00	0,00	0,00
3.03.03.04.001	Interessi attivi da depositi bancari o postali	0,00	0,00	0,00	0,00	0,00	0,00	0,00
3.03.03.99.999	Altri interessi attivi da altri soggetti	0,00	5.000,00	0,00	5.000,00	5.000,00	0,00	5.000,00
3.03.03.99.999	Altri interessi attivi da altri soggetti	1.754,00	8.000,00	0,00	8.000,00	8.030,60	1.723,40	9.754,00
3.03.03.99.999	Altri interessi attivi da altri soggetti	0,00	0,00	0,00	0,00	0,00	0,00	0,00
1.2.3.040	Altri proventi patrimoniali	0,00	37.500,00	0,00	37.500,00	38.100,00	-600,00	37.500,00
3.04.99.99.999	Altre entrate da redditi da capitale n.a.c.	0,00	12.500,00	0,00	12.500,00	13.100,00	-600,00	12.500,00
3.04.99.99.999	Altre entrate da redditi da capitale n.a.c.	0,00	25.000,00	0,00	25.000,00	25.000,00	0,00	25.000,00

Categoria 1.2.4 - Categoria - Poste correttive di uscite correnti

1.2.4.010	Recuperi e rimborsi diversi	904.817,43	926.400,00	0,00	926.400,00	1.614.945,03	216.272,40	1.831.217,43
------------------	------------------------------------	-------------------	-------------------	-------------	-------------------	---------------------	-------------------	---------------------

FINANZIARIO GESTIONALE CIRC. MEF 27/2015

ENTRATE - Esercizio 2024

CAP. DPR 97/2003	DESCRIZIONE	Residui al 31/12/2023	PREVISIONE DI COMPETENZA			PREVISIONE DI CASSA		
			Previsione Consolidata 3	Variazioni Proposte 4	Stanziamen- to Finale 5	Previsione Consolidata 6	Variazioni Proposte 7	Stanziamen- to Finale 8
VOCE P.d.C.I.								
4.04.01.08.002	Alienazione di Fabbricati ad uso commerciale	0,00	0,00	0,00	0,00	0,00	0,00	0,00
2.1.1.020	Cessioni di diritti reali	0,00	0,00	0,00	0,00	0,00	0,00	0,00
4.04.01.10.001	Alienazione di diritti reali	0,00	0,00	0,00	0,00	0,00	0,00	0,00
4.04.01.10.001	Alienazione di diritti reali	0,00	0,00	0,00	0,00	0,00	0,00	0,00
<u>Categoria 2.1.2 - Categoria - Alienazione di immobilizzazioni tecniche</u>								
2.1.2.010	Cessioni di immobilizzazioni tecniche	0,00	0,00	0,00	0,00	0,00	0,00	0,00
4.04.01.99.999	Alienazioni di beni materiali n.a.c.	0,00	0,00	0,00	0,00	0,00	0,00	0,00
<u>Categoria 2.1.4 - Categoria - Riscossione di crediti</u>								
2.1.4.020	Riscossione di altri crediti	0,00	0,00	0,00	0,00	0,00	0,00	0,00
4.05.04.99.999	Altre entrate in conto capitale n.a.c.	0,00	0,00	0,00	0,00	0,00	0,00	0,00
5.02.03.99.999	Riscossione crediti di breve termine a tasso agevolato da altre Imprese	0,00	0,00	0,00	0,00	0,00	0,00	0,00
2.1.4.030	Ritiro di depositi a cauzione presso terzi	5.375,69	10.000,00	0,00	10.000,00	14.819,87	555,82	15.375,69
9.02.04.02.001	Restituzione di depositi cauzionali o contrattuali presso terzi	208,00	0,00	0,00	0,00	0,00	208,00	208,00
9.02.04.02.001	Restituzione di depositi cauzionali o contrattuali presso terzi	5.167,69	10.000,00	0,00	10.000,00	14.819,87	347,82	15.167,69
UPB 2.2 - UPB - ENTRATE DERIVANTI DA TRASFERIMENTI IN CONTO CAPITALE								
<u>Categoria 2.2.1 - Categoria - Trasferimenti dello Stato</u>								
2.2.1.010	Finanziamento dallo Stato per esecuzione di opere infrastrutturali	122.153.786,59	0,00	210.339,67	210.339,67	172.078.974,32	-49.714.848,06	122.364.126,26
4.02.01.01.001	Contributi agli investimenti da Ministeri	19.717.765,48	0,00	0,00	0,00	28.529.681,16	-8.811.915,68	19.717.765,48
4.02.01.01.001	Contributi agli investimenti da Ministeri	102.436.021,11	0,00	210.339,67	210.339,67	143.549.293,16	-40.902.932,38	102.646.360,78
2.2.1.020	Concorsi da parte dello Stato per spese di manutenzione straordinaria	31.669.611,82	0,00	2.000.000,00	2.000.000,00	31.687.579,71	1.982.032,11	33.669.611,82

FINANZIARIO GESTIONALE CIRC. MEF 27/2015

ENTRATE - Esercizio 2024

CAP. DPR 97/2003	DESCRIZIONE	Residui al 31/12/2023	PREVISIONE DI COMPETENZA			PREVISIONE DI CASSA		
			Previsione Consolidata 3	Variazioni Proposte 4	Stanziamen- to Finale 5	Previsione Consolidata 6	Variazioni Proposte 7	Stanziamen- to Finale 8
VOCE P.d.C.I.								
	delle parti comuni in ambito portuale, compresa la manutenzione dei fondali							
4.02.01.01.001	Contributi agli investimenti da Ministeri	16.692.436,64	0,00	0,00	0,00	16.710.404,53	-17.967,89	16.692.436,64
4.02.01.01.001	Contributi agli investimenti da Ministeri	14.977.175,18	0,00	2.000.000,00	2.000.000,00	14.977.175,18	2.000.000,00	16.977.175,18
2.2.1.030	Finanziamento dello Stato per investimenti diversi	450.000,00	0,00	1.000.000,00	1.000.000,00	450.000,00	1.000.000,00	1.450.000,00
4.02.01.01.999	Contributi agli investimenti da altre Amministrazioni Centrali n.a.c.	450.000,00	0,00	1.000.000,00	1.000.000,00	450.000,00	1.000.000,00	1.450.000,00
	<u>Categoria 2.2.2 - Categoria - Trasferimenti delle Regioni</u>							
2.2.2.010	Trasferimenti da parte della Regione	22.675.000,00	0,00	0,00	0,00	22.675.000,00	0,00	22.675.000,00
4.02.01.02.001	Contributi agli investimenti da Regioni e province autonome	22.675.000,00	0,00	0,00	0,00	22.675.000,00	0,00	22.675.000,00
4.02.01.02.001	Contributi agli investimenti da Regioni e province autonome	0,00	0,00	0,00	0,00	0,00	0,00	0,00
	<u>Categoria 2.2.3 - Categoria - Trasferimenti da comuni e provincie</u>							
2.2.3.010	Contributi Provincie	0,00	0,00	0,00	0,00	0,00	0,00	0,00
4.02.01.02.002	Contributi agli investimenti da Province	0,00	0,00	0,00	0,00	0,00	0,00	0,00
2.2.3.020	Contributi Comune	401.122,25	0,00	0,00	0,00	401.122,25	0,00	401.122,25
4.02.01.02.003	Contributi agli investimenti da Comuni	401.122,25	0,00	0,00	0,00	401.122,25	0,00	401.122,25
	<u>Categoria 2.2.4 - Categoria - Trasferimenti da altri Enti del settore pubblico/privato</u>							
2.2.4.010	Contributi Enti	0,00	0,00	0,00	0,00	0,00	0,00	0,00
4.02.01.02.007	Contributi agli investimenti da Camere di Commercio	0,00	0,00	0,00	0,00	0,00	0,00	0,00
2.2.4.020	Contributi diversi	32.007,03	0,00	0,00	0,00	498.648,74	-466.641,71	32.007,03
4.02.01.02.999	Contributi agli investimenti da altre Amministrazioni Locali n.a.c.	0,00	0,00	0,00	0,00	156.224,16	-156.224,16	0,00
4.02.05.99.999	Altri contributi agli investimenti dall'Unione Europea	32.007,03	0,00	0,00	0,00	159.987,24	-127.980,21	32.007,03

FINANZIARIO GESTIONALE CIRC. MEF 27/2015

ENTRATE - Esercizio 2024

CAP. DPR 97/2003	DESCRIZIONE	Residui al 31/12/2023	PREVISIONE DI COMPETENZA			PREVISIONE DI CASSA		
			Previsione Consolidata 3	Variazioni Proposte 4	Stanziamen- to Finale 5	Previsione Consolidata 6	Variazioni Proposte 7	Stanziamen- to Finale 8
VOCE P.d.C.I.								
4.02.05.99.999	Altri contributi agli investimenti dall'Unione Europea	0,00	0,00	0,00	0,00	182.437,34	-182.437,34	0,00
UPB 2.3 - UPB - ACCENSIONI DI PRESTITI								
<u>Categoria 2.3.2 - Categoria - Assunzione di altri debiti finanziari</u>								
2.3.2.020	Depositi di terzi a cauzione	30.937,99	493.000,00	0,00	493.000,00	523.937,99	0,00	523.937,99
9.02.04.01.001	Costituzione di depositi cauzionali o contrattuali di terzi	0,00	200.000,00	0,00	200.000,00	200.000,00	0,00	200.000,00
9.02.04.01.001	Costituzione di depositi cauzionali o contrattuali di terzi	30.937,99	293.000,00	0,00	293.000,00	323.937,99	0,00	323.937,99
TOTALE ENTRATE IN CONTO CAPITALE		177.417.841,37	503.000,00	3.210.339,67	3.713.339,67	228.330.082,88	-47.198.901,84	181.131.181,04

TITOLO 3 - ENTRATE PER PARTITE DI GIRO

UPB 3.1 - UPB - ENTRATE AVENTI NATURA DI PARTITE DI GIRO

Categoria 3.1.1 - Categoria - Entrate aventi natura di partite di giro

3.1.1.010	Ritenute erariali	0,00	4.464.000,00	0,00	4.464.000,00	4.464.000,00	0,00	4.464.000,00
9.01.01.01.001	Ritenuta del 4% sui contributi pubblici	0,00	10.200,00	0,00	10.200,00	10.200,00	0,00	10.200,00
9.01.02.01.001	Ritenute erariali su redditi da lavoro dipendente per conto terzi	0,00	1.670.000,00	0,00	1.670.000,00	1.670.000,00	0,00	1.670.000,00
9.01.02.01.001	Ritenute erariali su redditi da lavoro dipendente per conto terzi	0,00	2.490.000,00	0,00	2.490.000,00	2.490.000,00	0,00	2.490.000,00
9.01.03.01.001	Ritenute erariali su redditi da lavoro autonomo per conto terzi	0,00	200.000,00	0,00	200.000,00	200.000,00	0,00	200.000,00
9.01.03.01.001	Ritenute erariali su redditi da lavoro autonomo per conto terzi	0,00	93.800,00	0,00	93.800,00	93.800,00	0,00	93.800,00
3.1.1.020	Ritenute previdenziali e assistenziali	0,00	1.150.000,00	0,00	1.150.000,00	1.150.000,00	0,00	1.150.000,00
9.01.02.02.001	Ritenute previdenziali e assistenziali su redditi da lavoro dipendente per conto terzi	0,00	675.000,00	0,00	675.000,00	675.000,00	0,00	675.000,00

FINANZIARIO GESTIONALE CIRC. MEF 27/2015

ENTRATE - Esercizio 2024

CAP. DPR 97/2003	DESCRIZIONE	Residui al 31/12/2023	PREVISIONE DI COMPETENZA			PREVISIONE DI CASSA		
			Previsione Consolidata 3	Variazioni Proposte 4	Stanziamen- to Finale 5	Previsione Consolidata 6	Variazioni Proposte 7	Stanziamen- to Finale 8
VOCE P.d.C.I.								
9.01.02.02.001	Ritenute previdenziali e assistenziali su redditi da lavoro dipendente per conto terzi	0,00	0,00	0,00	0,00	0,00	0,00	0,00
9.01.02.02.001	Ritenute previdenziali e assistenziali su redditi da lavoro dipendente per conto terzi	0,00	0,00	0,00	0,00	0,00	0,00	0,00
9.01.02.02.001	Ritenute previdenziali e assistenziali su redditi da lavoro dipendente per conto terzi	0,00	0,00	0,00	0,00	0,00	0,00	0,00
9.01.02.02.001	Ritenute previdenziali e assistenziali su redditi da lavoro dipendente per conto terzi	0,00	0,00	0,00	0,00	0,00	0,00	0,00
9.01.02.02.001	Ritenute previdenziali e assistenziali su redditi da lavoro dipendente per conto terzi	0,00	0,00	0,00	0,00	0,00	0,00	0,00
9.01.02.02.001	Ritenute previdenziali e assistenziali su redditi da lavoro dipendente per conto terzi	0,00	0,00	0,00	0,00	0,00	0,00	0,00
9.01.02.02.001	Ritenute previdenziali e assistenziali su redditi da lavoro dipendente per conto terzi	0,00	465.000,00	0,00	465.000,00	465.000,00	0,00	465.000,00
9.01.03.02.001	Ritenute previdenziali e assistenziali su redditi da lavoro autonomo per conto terzi	0,00	10.000,00	0,00	10.000,00	10.000,00	0,00	10.000,00
3.1.1.030	Ritenute diverse	0,00	2.600,00	0,00	2.600,00	2.600,00	0,00	2.600,00
9.01.01.99.999	Altre ritenute n.a.c.	0,00	0,00	0,00	0,00	0,00	0,00	0,00
9.01.01.99.999	Altre ritenute n.a.c.	0,00	2.600,00	0,00	2.600,00	2.600,00	0,00	2.600,00
3.1.1.040	I.V.A.	1.362.607,11	2.000.000,00	0,00	2.000.000,00	3.692.304,06	-329.696,95	3.362.607,11
9.01.99.99.999	Altre entrate per partite di giro diverse	653.892,50	1.000.000,00	0,00	1.000.000,00	1.879.489,50	-225.597,00	1.653.892,50
9.01.99.99.999	Altre entrate per partite di giro diverse	708.714,61	1.000.000,00	0,00	1.000.000,00	1.812.814,56	-104.099,95	1.708.714,61
3.1.1.045	Ritenuta IVA Split payment	0,00	4.150.000,00	0,00	4.150.000,00	4.469.753,75	-319.753,75	4.150.000,00
9.01.01.02.001	Ritenute per scissione contabile IVA (split payment)	0,00	2.850.000,00	0,00	2.850.000,00	3.169.753,75	-319.753,75	2.850.000,00
9.01.01.02.001	Ritenute per scissione contabile IVA (split payment)	0,00	1.300.000,00	0,00	1.300.000,00	1.300.000,00	0,00	1.300.000,00
3.1.1.050	Recupero dal personale per anticipazioni concesse	140.789,33	0,00	0,00	0,00	151.176,20	-10.386,87	140.789,33
9.01.99.99.999	Altre entrate per partite di giro diverse	35.644,70	0,00	0,00	0,00	37.971,59	-2.326,89	35.644,70
9.01.99.99.999	Altre entrate per partite di giro diverse	105.144,63	0,00	0,00	0,00	113.204,61	-8.059,98	105.144,63
3.1.1.060	Trattenute per conto terzi	429.624,00	595.280,00	0,00	595.280,00	981.803,00	43.101,00	1.024.904,00
9.01.02.99.999	Altre ritenute al personale dipendente per conto di terzi	24.795,00	158.000,00	0,00	158.000,00	183.578,00	-783,00	182.795,00

FINANZIARIO GESTIONALE CIRC. MEF 27/2015

ENTRATE - Esercizio 2024

CAP. DPR 97/2003	DESCRIZIONE	Residui al 31/12/2023	PREVISIONE DI COMPETENZA			PREVISIONE DI CASSA		
			Previsione Consolidata 3	Variazioni Proposte 4	Stanziamen- to Finale 5	Previsione Consolidata 6	Variazioni Proposte 7	Stanziamen- to Finale 8
VOCE P.d.C.I.								
9.01.02.99.999	Altre ritenute al personale dipendente per conto di terzi	0,00	14.280,00	0,00	14.280,00	14.280,00	0,00	14.280,00
9.01.02.99.999	Altre ritenute al personale dipendente per conto di terzi	404.829,00	418.000,00	0,00	418.000,00	778.945,00	43.884,00	822.829,00
9.01.03.99.999	Altre ritenute al personale con contratto di lavoro autonomo per conto di terzi	0,00	5.000,00	0,00	5.000,00	5.000,00	0,00	5.000,00
3.1.1.070	Versamenti da terzi	4.961.071,40	479.500,00	0,00	479.500,00	5.434.152,86	6.418,54	5.440.571,40
9.01.02.99.999	Altre ritenute al personale dipendente per conto di terzi	0,00	0,00	0,00	0,00	0,00	0,00	0,00
9.01.99.99.999	Altre entrate per partite di giro diverse	0,00	0,00	0,00	0,00	0,00	0,00	0,00
9.02.01.02.001	Rimborso per acquisto di servizi per conto di terzi	388.770,31	400.000,00	0,00	400.000,00	782.351,48	6.418,83	788.770,31
9.02.01.02.001	Rimborso per acquisto di servizi per conto di terzi	0,00	30.000,00	0,00	30.000,00	30.000,00	0,00	30.000,00
9.02.99.99.999	Altre entrate per conto terzi	4.572.301,09	49.500,00	0,00	49.500,00	4.621.801,38	-0,29	4.621.801,09
3.1.1.080	Partite in sospeso	0,00	230.000,00	0,00	230.000,00	230.000,00	0,00	230.000,00
9.01.99.01.001	Entrate a seguito di spese non andate a buon fine	0,00	100.000,00	0,00	100.000,00	100.000,00	0,00	100.000,00
9.01.99.99.999	Altre entrate per partite di giro diverse	0,00	100.000,00	0,00	100.000,00	100.000,00	0,00	100.000,00
9.01.99.99.999	Altre entrate per partite di giro diverse	0,00	30.000,00	0,00	30.000,00	30.000,00	0,00	30.000,00
3.1.1.090	Restituzione fondo economato a fine esercizio	0,00	14.000,00	0,00	14.000,00	14.000,00	0,00	14.000,00
9.01.99.03.001	Rimborso di fondi economali e carte aziendali	0,00	10.000,00	0,00	10.000,00	10.000,00	0,00	10.000,00
9.01.99.03.001	Rimborso di fondi economali e carte aziendali	0,00	4.000,00	0,00	4.000,00	4.000,00	0,00	4.000,00
TOTALE ENTRATE PER PARTITE DI GIRO		6.894.091,84	13.085.380,00	0,00	13.085.380,00	20.589.789,87	-610.318,03	19.979.471,84
Riepilogo delle Entrate								
	Titolo 1	25.954.837,43	68.302.900,00	1.150.000,00	69.452.900,00	98.116.507,00	-2.708.769,57	95.407.737,43
	Titolo 2	177.417.841,37	503.000,00	3.210.339,67	3.713.339,67	228.330.082,88	-47.198.901,84	181.131.181,04
	Titolo 3	6.894.091,84	13.085.380,00	0,00	13.085.380,00	20.589.789,87	-610.318,03	19.979.471,84
	TOTALE	210.266.770,64	81.891.280,00	4.360.339,67	86.251.619,67	347.036.379,75	-50.517.989,44	296.518.390,31
	Avanzo di amministrazione utilizzato		171.852.868,46	47.741.060,33	219.593.928,79			
	Fondo Cassa utilizzato					14.684.855,34	164.038.001,15	178.722.856,49
TOTALE GENERALE		210.266.770,64	253.744.148,46	52.101.400,00	305.845.548,46	361.721.235,09	113.520.011,7	475.241.246,80

FINANZIARIO GESTIONALE CIRC. MEF 27/2015

USCITE - Esercizio 2024

CAP. DPR 97/2003	DESCRIZIONE	Residui al 31/12/2023	PREVISIONE DI COMPETENZA			PREVISIONE DI CASSA		
			Previsione Consolidata 3	Variazioni Proposte 4	Stanziamen- to Finale 5	Previsione Consolidata 6	Variazioni Proposte 7	Stanziamen- to Finale 8
VOCE P.d.C.I.								

DISAVANZO DI AMMINISTRAZIONE

TITOLO 1 - USCITE CORRENTI

UPB 1.1 - UPB - FUNZIONAMENTO

Categoria 1.1.1 - Categoria - Uscite per gli Organi dell'Ente

1.1.1.010	Indennità di carica, rimborsi e spese al Presidente	60.000,00	240.000,00	0,00	240.000,00	342.500,01	-42.500,01	300.000,00
1.03.02.01.001	Organi istituzionali dell'amministrazione - Indennità	60.000,00	230.000,00	0,00	230.000,00	332.500,01	-42.500,01	290.000,00
1.03.02.01.001	Organi istituzionali dell'amministrazione - Indennità	0,00	0,00	0,00	0,00	0,00	0,00	0,00
1.03.02.01.002	Organi istituzionali dell'amministrazione - Rimborsi	0,00	10.000,00	0,00	10.000,00	10.000,00	0,00	10.000,00
1.03.02.01.002	Organi istituzionali dell'amministrazione - Rimborsi	0,00	0,00	0,00	0,00	0,00	0,00	0,00
1.1.1.011	Indennità e rimborso spese per missioni al Presidente soggette a limite di spesa	353,00	15.000,00	0,00	15.000,00	15.000,00	353,00	15.353,00
1.03.02.01.002	Organi istituzionali dell'amministrazione - Rimborsi	353,00	15.000,00	0,00	15.000,00	15.000,00	353,00	15.353,00
1.1.1.020	Indennità di carica e rimborsi spese ai membri del Comitato Portuale	0,00	3.000,00	0,00	3.000,00	3.570,00	-570,00	3.000,00
1.03.02.01.001	Organi istituzionali dell'amministrazione - Indennità	0,00	3.000,00	0,00	3.000,00	3.570,00	-570,00	3.000,00
1.03.02.01.001	Organi istituzionali dell'amministrazione - Indennità	0,00	0,00	0,00	0,00	0,00	0,00	0,00
1.03.02.01.002	Organi istituzionali dell'amministrazione - Rimborsi	0,00	0,00	0,00	0,00	0,00	0,00	0,00
1.03.02.01.002	Organi istituzionali dell'amministrazione - Rimborsi	0,00	0,00	0,00	0,00	0,00	0,00	0,00
1.03.02.16.999	Altre spese per servizi amministrativi	0,00	0,00	0,00	0,00	0,00	0,00	0,00
1.1.1.030	Indennità di carica e rimborsi spese agli organi di controllo	7.720,67	111.834,00	0,00	111.834,00	146.434,00	-26.879,33	119.554,67
1.03.02.01.002	Organi istituzionali dell'amministrazione - Rimborsi	604,00	10.000,00	0,00	10.000,00	10.000,00	604,00	10.604,00

FINANZIARIO GESTIONALE CIRC. MEF 27/2015

USCITE - Esercizio 2024

CAP. DPR 97/2003	DESCRIZIONE	Residui al 31/12/2023	PREVISIONE DI COMPETENZA			PREVISIONE DI CASSA		
			Previsione Consolidata 3	Variazioni Proposte 4	Stanziamen- to Finale 5	Previsione Consolidata 6	Variazioni Proposte 7	Stanziamen- to Finale 8
VOCE P.d.C.I.								
1.03.02.01.002	Organi istituzionali dell'amministrazione - Rimborsi	0,00	17.000,00	0,00	17.000,00	17.000,00	0,00	17.000,00
1.03.02.01.002	Organi istituzionali dell'amministrazione - Rimborsi	0,00	0,00	0,00	0,00	0,00	0,00	0,00
1.03.02.01.008	Compensi agli organi istituzionali di revisione, di controllo ed altri incarichi istituzionali dell'amministrazione	7.116,67	30.000,00	0,00	30.000,00	37.000,00	116,67	37.116,67
1.03.02.01.008	Compensi agli organi istituzionali di revisione, di controllo ed altri incarichi istituzionali dell'amministrazione	0,00	0,00	0,00	0,00	0,00	0,00	0,00
1.03.02.01.008	Compensi agli organi istituzionali di revisione, di controllo ed altri incarichi istituzionali dell'amministrazione	0,00	54.834,00	0,00	54.834,00	82.434,00	-27.600,00	54.834,00
1.1.1.040	Gettoni e rimborsi Commissioni	12.850,00	24.520,00	0,00	24.520,00	24.520,00	12.850,00	37.370,00
1.03.02.01.001	Organi istituzionali dell'amministrazione - Indennità	6.400,00	10.000,00	0,00	10.000,00	14.687,00	1.713,00	16.400,00
1.03.02.01.001	Organi istituzionali dell'amministrazione - Indennità	6.450,00	10.000,00	0,00	10.000,00	8.517,00	7.933,00	16.450,00
1.03.02.01.002	Organi istituzionali dell'amministrazione - Rimborsi	0,00	0,00	0,00	0,00	0,00	0,00	0,00
1.03.02.01.002	Organi istituzionali dell'amministrazione - Rimborsi	0,00	4.520,00	0,00	4.520,00	1.316,00	3.204,00	4.520,00
1.1.1.050	Oneri previdenziali, assistenziali e fiscali Organi dell'Ente	29.984,86	63.600,00	2.400,00	66.000,00	64.481,28	31.503,58	95.984,86
1.03.02.01.001	Organi istituzionali dell'amministrazione - Indennità	0,00	1.500,00	0,00	1.500,00	1.500,00	0,00	1.500,00
1.03.02.01.001	Organi istituzionali dell'amministrazione - Indennità	28.844,10	47.600,00	2.400,00	50.000,00	48.481,28	30.362,82	78.844,10
1.03.02.01.008	Compensi agli organi istituzionali di revisione, di controllo ed altri incarichi istituzionali dell'amministrazione	0,00	6.000,00	0,00	6.000,00	6.000,00	0,00	6.000,00
1.03.02.01.008	Compensi agli organi istituzionali di revisione, di controllo ed altri incarichi istituzionali dell'amministrazione	1.140,76	8.500,00	0,00	8.500,00	8.500,00	1.140,76	9.640,76
Categoria 1.1.2 - Categoria - Oneri per il personale in attività di servizio								
1.1.2.010	Emolumenti, indennità e rimborsi al Segretario Generale	51.256,00	207.301,00	0,00	207.301,00	207.301,00	51.256,00	258.557,00
1.01.01.01.005	Arretrati per anni precedenti corrisposti al personale a tempo determinato	0,00	0,00	0,00	0,00	0,00	0,00	0,00
1.01.01.01.006	Voci stipendiali corrisposte al personale a tempo determinato	0,00	0,00	0,00	0,00	0,00	0,00	0,00
1.01.01.01.006	Voci stipendiali corrisposte al personale a tempo determinato	51.000,00	203.401,00	0,00	203.401,00	203.401,00	51.000,00	254.401,00

FINANZIARIO GESTIONALE CIRC. MEF 27/2015

USCITE - Esercizio 2024

CAP. DPR 97/2003	DESCRIZIONE	Residui al 31/12/2023	PREVISIONE DI COMPETENZA			PREVISIONE DI CASSA		
			Previsione Consolidata 3	Variazioni Proposte 4	Stanziamen- to Finale 5	Previsione Consolidata 6	Variazioni Proposte 7	Stanziamen- to Finale 8
VOCE P.d.C.I.								
1.1.2.021	Oneri della contrattazione decentrata o aziendale	930.152,46	2.017.000,00	0,00	2.017.000,00	2.180.915,69	766.236,77	2.947.152,46
1.01.01.01.004	Indennità ed altri compensi, esclusi i rimborsi spesa per missione, corrisposti al personale a tempo indeterminato	374.752,74	978.000,00	0,00	978.000,00	984.010,64	368.742,10	1.352.752,74
1.01.01.01.004	Indennità ed altri compensi, esclusi i rimborsi spesa per missione, corrisposti al personale a tempo indeterminato	6.640,00	0,00	0,00	0,00	6.640,00	0,00	6.640,00
1.01.01.01.004	Indennità ed altri compensi, esclusi i rimborsi spesa per missione, corrisposti al personale a tempo indeterminato	302.562,48	683.000,00	0,00	683.000,00	688.023,36	297.539,12	985.562,48
1.01.01.01.008	Indennità ed altri compensi, esclusi i rimborsi spesa documentati per missione, corrisposti al personale a tempo determinato	3.664,00	0,00	0,00	0,00	3.664,00	0,00	3.664,00
1.01.01.01.008	Indennità ed altri compensi, esclusi i rimborsi spesa documentati per missione, corrisposti al personale a tempo determinato	15.633,53	133.000,00	0,00	133.000,00	133.030,53	15.603,00	148.633,53
1.01.01.01.008	Indennità ed altri compensi, esclusi i rimborsi spesa documentati per missione, corrisposti al personale a tempo determinato	106.019,03	148.000,00	0,00	148.000,00	144.336,00	109.683,03	254.019,03
1.01.01.02.001	Contributi per asili nido e strutture sportive, ricreative o di vacanza messe a disposizione dei lavoratori dipendenti e delle loro famiglie e altre spese per il benessere del personale	120.880,68	75.000,00	0,00	75.000,00	221.211,16	-25.330,48	195.880,68
1.1.2.022	Oneri derivanti da rinnovi contrattuali	0,00	0,00	0,00	0,00	0,00	0,00	0,00
1.01.01.01.002	Voci stipendiali corrisposte al personale a tempo indeterminato	0,00	0,00	0,00	0,00	0,00	0,00	0,00
1.01.01.01.004	Indennità ed altri compensi, esclusi i rimborsi spesa per missione, corrisposti al personale a tempo indeterminato	0,00	0,00	0,00	0,00	0,00	0,00	0,00
1.01.01.01.006	Voci stipendiali corrisposte al personale a tempo determinato	0,00	0,00	0,00	0,00	0,00	0,00	0,00
1.1.2.030	Emolumenti variabili al personale dipendente	12.999,14	334.000,00	0,00	334.000,00	334.000,00	12.999,14	346.999,14
1.01.01.01.003	Straordinario per il personale a tempo indeterminato	4.642,90	134.000,00	0,00	134.000,00	134.000,00	4.642,90	138.642,90
1.01.01.01.003	Straordinario per il personale a tempo indeterminato	5.962,34	135.000,00	0,00	135.000,00	135.000,00	5.962,34	140.962,34
1.01.01.01.007	Straordinario per il personale a tempo determinato	1.942,06	45.000,00	0,00	45.000,00	45.000,00	1.942,06	46.942,06
1.01.01.01.007	Straordinario per il personale a tempo determinato	451,84	20.000,00	0,00	20.000,00	20.000,00	451,84	20.451,84
1.1.2.040	Indennità e rimborso spese per missioni soggette a limite di spesa	5.019,00	120.000,00	0,00	120.000,00	120.000,00	5.019,00	125.019,00

FINANZIARIO GESTIONALE CIRC. MEF 27/2015

USCITE - Esercizio 2024

CAP. DPR 97/2003	DESCRIZIONE	Residui al 31/12/2023	PREVISIONE DI COMPETENZA			PREVISIONE DI CASSA		
			Previsione Consolidata 3	Variazioni Proposte 4	Stanziamen- to Finale 5	Previsione Consolidata 6	Variazioni Proposte 7	Stanziamen- to Finale 8
VOCE P.d.C.I.								
1.03.02.02.001	Rimborso per viaggio e trasloco	320,63	30.000,00	0,00	30.000,00	30.000,00	320,63	30.320,63
1.03.02.02.001	Rimborso per viaggio e trasloco	1.440,26	30.000,00	0,00	30.000,00	30.000,00	1.440,26	31.440,26
1.03.02.02.002	Indennità di missione e di trasferta	200,00	30.000,00	0,00	30.000,00	30.000,00	200,00	30.200,00
1.03.02.02.002	Indennità di missione e di trasferta	3.058,11	30.000,00	0,00	30.000,00	30.000,00	3.058,11	33.058,11
1.1.2.041	Indennità e rimborso spese per missioni non soggette a limite di spesa	0,00	0,00	0,00	0,00	0,00	0,00	0,00
1.03.02.02.001	Rimborso per viaggio e trasloco	0,00	0,00	0,00	0,00	0,00	0,00	0,00
1.03.02.02.001	Rimborso per viaggio e trasloco	0,00	0,00	0,00	0,00	0,00	0,00	0,00
1.03.02.02.001	Rimborso per viaggio e trasloco	0,00	0,00	0,00	0,00	0,00	0,00	0,00
1.03.02.02.002	Indennità di missione e di trasferta	0,00	0,00	0,00	0,00	0,00	0,00	0,00
1.03.02.02.002	Indennità di missione e di trasferta	0,00	0,00	0,00	0,00	0,00	0,00	0,00
1.03.02.02.002	Indennità di missione e di trasferta	0,00	0,00	0,00	0,00	0,00	0,00	0,00
1.1.2.050	Altri oneri per il personale	19.629,70	151.000,00	0,00	151.000,00	165.898,76	4.730,94	170.629,70
1.01.01.01.004	Indennità ed altri compensi, esclusi i rimborsi spesa per missione, corrisposti al personale a tempo indeterminato	0,00	0,00	0,00	0,00	0,00	0,00	0,00
1.01.01.01.008	Indennità ed altri compensi, esclusi i rimborsi spesa documentati per missione, corrisposti al personale a tempo determinato	0,00	0,00	0,00	0,00	0,00	0,00	0,00
1.01.01.02.999	Altre spese per il personale n.a.c.	0,00	0,00	0,00	0,00	0,00	0,00	0,00
1.01.01.02.999	Altre spese per il personale n.a.c.	0,00	0,00	0,00	0,00	0,00	0,00	0,00
1.03.02.16.999	Altre spese per servizi amministrativi	0,00	20.000,00	0,00	20.000,00	20.000,00	0,00	20.000,00
1.03.02.18.001	Spese per accertamenti sanitari resi necessari dall'attività lavorativa	18.057,53	21.000,00	0,00	21.000,00	34.725,00	4.332,53	39.057,53
1.03.02.18.001	Spese per accertamenti sanitari resi necessari dall'attività lavorativa	1.572,17	10.000,00	0,00	10.000,00	11.173,76	398,41	11.572,17
1.10.04.99.999	Altri premi di assicurazione n.a.c.	0,00	100.000,00	0,00	100.000,00	100.000,00	0,00	100.000,00
1.1.2.060	Spese per l'organizzazione di corsi per il personale e partecipazione a spse per corsi indetti da Enti o Amministrazioni varie	3.390,00	84.000,00	0,00	84.000,00	105.890,00	-18.500,00	87.390,00

FINANZIARIO GESTIONALE CIRC. MEF 27/2015

USCITE - Esercizio 2024

CAP. DPR 97/2003	DESCRIZIONE	Residui al 31/12/2023	PREVISIONE DI COMPETENZA			PREVISIONE DI CASSA		
			Previsione Consolidata 3	Variazioni Proposte 4	Stanziamen- to Finale 5	Previsione Consolidata 6	Variazioni Proposte 7	Stanziamen- to Finale 8
VOCE P.d.C.I.								
1.03.02.04.004	Acquisto di servizi per formazione obbligatoria	1.600,00	35.000,00	0,00	35.000,00	45.250,00	-8.650,00	36.600,00
1.03.02.04.004	Acquisto di servizi per formazione obbligatoria	800,00	35.000,00	0,00	35.000,00	45.650,00	-9.850,00	35.800,00
1.03.02.04.999	Acquisto di servizi per altre spese per formazione e addestramento n.a.c.	0,00	7.000,00	0,00	7.000,00	7.000,00	0,00	7.000,00
1.03.02.04.999	Acquisto di servizi per altre spese per formazione e addestramento n.a.c.	990,00	7.000,00	0,00	7.000,00	7.990,00	0,00	7.990,00
1.1.2.070	Spese per il personale non dipendente	0,00	45.000,00	0,00	45.000,00	45.000,00	0,00	45.000,00
1.03.02.12.003	Collaborazioni coordinate e a progetto	0,00	15.000,00	0,00	15.000,00	15.000,00	0,00	15.000,00
1.03.02.12.003	Collaborazioni coordinate e a progetto	0,00	0,00	0,00	0,00	0,00	0,00	0,00
1.03.02.12.999	Altre forme di lavoro flessibile n.a.c.	0,00	30.000,00	0,00	30.000,00	30.000,00	0,00	30.000,00
1.03.02.12.999	Altre forme di lavoro flessibile n.a.c.	0,00	0,00	0,00	0,00	0,00	0,00	0,00
1.1.2.080	Oneri previdenziali, assistenziali e fiscali a carico dell'Autorità Portuale	248.049,02	2.910.000,00	0,00	2.910.000,00	3.037.667,86	120.381,16	3.158.049,02
1.01.02.01.001	Contributi obbligatori per il personale	1.622,61	0,00	0,00	0,00	1.622,61	0,00	1.622,61
1.01.02.01.001	Contributi obbligatori per il personale	138.082,43	0,00	0,00	0,00	138.082,43	0,00	138.082,43
1.01.02.01.001	Contributi obbligatori per il personale	445,74	0,00	0,00	0,00	445,74	0,00	445,74
1.01.02.01.001	Contributi obbligatori per il personale	96.310,54	1.155.000,00	0,00	1.155.000,00	1.205.883,08	45.427,46	1.251.310,54
1.01.02.01.001	Contributi obbligatori per il personale	0,00	1.590.000,00	0,00	1.590.000,00	1.521.142,96	68.857,04	1.590.000,00
1.01.02.01.002	Contributi previdenza complementare	10.263,14	90.000,00	0,00	90.000,00	94.543,30	5.719,84	100.263,14
1.01.02.01.002	Contributi previdenza complementare	171,76	10.000,00	0,00	10.000,00	10.096,92	74,84	10.171,76
1.01.02.01.999	Altri contributi sociali effettivi n.a.c.	0,00	45.000,00	0,00	45.000,00	44.809,70	190,30	45.000,00
1.01.02.01.999	Altri contributi sociali effettivi n.a.c.	0,00	0,00	0,00	0,00	0,00	0,00	0,00
1.01.02.01.999	Altri contributi sociali effettivi n.a.c.	0,00	0,00	0,00	0,00	0,00	0,00	0,00
1.01.02.01.999	Altri contributi sociali effettivi n.a.c.	468,19	20.000,00	0,00	20.000,00	20.356,51	111,68	20.468,19
1.01.02.01.999	Altri contributi sociali effettivi n.a.c.	684,61	0,00	0,00	0,00	684,61	0,00	684,61

FINANZIARIO GESTIONALE CIRC. MEF 27/2015

USCITE - Esercizio 2024

CAP. DPR 97/2003	DESCRIZIONE	Residui al 31/12/2023	PREVISIONE DI COMPETENZA			PREVISIONE DI CASSA		
			Previsione Consolidata 3	Variazioni Proposte 4	Stanziamen- to Finale 5	Previsione Consolidata 6	Variazioni Proposte 7	Stanziamen- to Finale 8
VOCE P.d.C.I.								
Categoria 1.1.3 - Categoria - Uscite per l'acquisto di beni di consumo e di servizi								
1.1.3.010	Spese connesse con l'utilizzo dei mezzi di trasporto terrestri soggette a limite	23,41	6.607,37	0,00	6.607,37	6.607,37	23,41	6.630,78
1.03.01.02.002	Carburanti, combustibili e lubrificanti	0,00	4.000,00	0,00	4.000,00	4.000,00	0,00	4.000,00
1.03.01.02.002	Carburanti, combustibili e lubrificanti	23,41	1.000,00	0,00	1.000,00	1.000,00	23,41	1.023,41
1.03.02.07.002	Noleggi di mezzi di trasporto	0,00	0,00	0,00	0,00	0,00	0,00	0,00
1.03.02.07.999	Altre spese sostenute per utilizzo di beni di terzi n.a.c.	0,00	0,00	0,00	0,00	0,00	0,00	0,00
1.03.02.09.001	Manutenzione ordinaria e riparazioni di mezzi ad uso civile, di sicurezza e ordine pubblico	0,00	908,37	0,00	908,37	908,37	0,00	908,37
1.03.02.09.001	Manutenzione ordinaria e riparazioni di mezzi ad uso civile, di sicurezza e ordine pubblico	0,00	699,00	0,00	699,00	699,00	0,00	699,00
1.1.3.011	Spese connesse con l'utilizzo dei mezzi di trasporto terrestri non soggetti a limite	747,62	32.500,00	0,00	32.500,00	33.582,78	-335,16	33.247,62
1.03.01.02.002	Carburanti, combustibili e lubrificanti	0,00	5.000,00	0,00	5.000,00	5.000,00	0,00	5.000,00
1.03.01.02.002	Carburanti, combustibili e lubrificanti	0,00	17.000,00	0,00	17.000,00	17.000,00	0,00	17.000,00
1.03.02.07.999	Altre spese sostenute per utilizzo di beni di terzi n.a.c.	0,00	3.500,00	0,00	3.500,00	3.500,00	0,00	3.500,00
1.03.02.09.001	Manutenzione ordinaria e riparazioni di mezzi ad uso civile, di sicurezza e ordine pubblico	747,62	3.500,00	0,00	3.500,00	4.120,00	127,62	4.247,62
1.03.02.09.001	Manutenzione ordinaria e riparazioni di mezzi ad uso civile, di sicurezza e ordine pubblico	0,00	3.500,00	0,00	3.500,00	3.962,78	-462,78	3.500,00
1.1.3.030	Lavori di manutenzione, riparazione, adattamento di locali a disposizione dell'Autorità portuale	48.693,80	80.000,00	50.000,00	130.000,00	89.502,14	89.191,66	178.693,80
1.03.02.09.008	Manutenzione ordinaria e riparazioni di beni immobili	1.773,33	40.000,00	25.000,00	65.000,00	27.237,56	39.535,77	66.773,33
1.03.02.09.008	Manutenzione ordinaria e riparazioni di beni immobili	46.920,47	40.000,00	25.000,00	65.000,00	62.264,58	49.655,89	111.920,47
1.1.3.040	Spese di pulizia locali a disposizione dell'Autorità Portuale	97.561,10	284.800,00	20.000,00	304.800,00	380.643,79	21.717,31	402.361,10
1.03.02.09.008	Manutenzione ordinaria e riparazioni di beni immobili	0,00	0,00	0,00	0,00	0,00	0,00	0,00
1.03.02.13.002	Servizi di pulizia e lavanderia	19.794,30	116.000,00	20.000,00	136.000,00	150.835,41	4.958,89	155.794,30

FINANZIARIO GESTIONALE CIRC. MEF 27/2015

USCITE - Esercizio 2024

CAP. DPR 97/2003	DESCRIZIONE	Residui al 31/12/2023	PREVISIONE DI COMPETENZA			PREVISIONE DI CASSA		
			Previsione Consolidata 3	Variazioni Proposte 4	Stanziamen- to Finale 5	Previsione Consolidata 6	Variazioni Proposte 7	Stanziamen- to Finale 8
VOCE P.d.C.I.								
1.03.02.13.002	Servizi di pulizia e lavanderia	77.766,80	168.800,00	0,00	168.800,00	229.808,38	16.758,42	246.566,80
1.1.3.050	Locazioni passive	8.081,32	98.400,00	0,00	98.400,00	119.908,40	-13.427,08	106.481,32
1.03.02.07.001	Locazione di beni immobili	0,00	0,00	0,00	0,00	0,00	0,00	0,00
1.03.02.07.002	Noleggi di mezzi di trasporto	3.875,87	30.074,00	0,00	30.074,00	37.944,24	-3.994,37	33.949,87
1.03.02.07.002	Noleggi di mezzi di trasporto	0,00	25.000,00	0,00	25.000,00	31.199,56	-6.199,56	25.000,00
1.03.02.07.004	Noleggi di hardware	1.752,50	23.000,00	0,00	23.000,00	26.947,64	-2.195,14	24.752,50
1.03.02.07.004	Noleggi di hardware	2.452,95	20.326,00	0,00	20.326,00	23.816,96	-1.038,01	22.778,95
1.03.02.07.999	Altre spese sostenute per utilizzo di beni di terzi n.a.c.	0,00	0,00	0,00	0,00	0,00	0,00	0,00
1.1.3.060	Spese per consulenze ed altre analoghe prestazioni professionali	0,00	35.000,00	0,00	35.000,00	35.000,00	0,00	35.000,00
1.03.02.10.001	Incarichi libero professionali di studi, ricerca e consulenza	0,00	35.000,00	0,00	35.000,00	35.000,00	0,00	35.000,00
1.1.3.070	Utenze energia elettrica e acqua	11.165,23	185.000,00	0,00	185.000,00	185.146,59	11.018,64	196.165,23
1.03.02.05.004	Energia elettrica	4.713,70	55.000,00	0,00	55.000,00	55.000,00	4.713,70	59.713,70
1.03.02.05.004	Energia elettrica	3.688,77	68.000,00	0,00	68.000,00	68.146,59	3.542,18	71.688,77
1.03.02.05.005	Acqua	65,45	25.000,00	0,00	25.000,00	25.000,00	65,45	25.065,45
1.03.02.05.005	Acqua	2.697,31	37.000,00	0,00	37.000,00	37.000,00	2.697,31	39.697,31
1.03.02.05.999	Utenze e canoni per altri servizi n.a.c.	0,00	0,00	0,00	0,00	0,00	0,00	0,00
1.1.3.080	Spese telefoniche	8.885,16	57.500,00	0,00	57.500,00	67.284,35	-899,19	66.385,16
1.03.02.05.001	Telefonia fissa	7.218,90	19.500,00	0,00	19.500,00	26.938,50	-219,60	26.718,90
1.03.02.05.001	Telefonia fissa	1.666,26	25.000,00	0,00	25.000,00	27.246,86	-580,60	26.666,26
1.03.02.05.002	Telefonia mobile	0,00	10.000,00	0,00	10.000,00	10.000,00	0,00	10.000,00
1.03.02.05.002	Telefonia mobile	0,00	3.000,00	0,00	3.000,00	3.098,99	-98,99	3.000,00
1.1.3.090	Materiale di economato, abbonamenti a periodici e riviste	1.460,37	54.500,00	0,00	54.500,00	54.500,00	1.460,37	55.960,37

FINANZIARIO GESTIONALE CIRC. MEF 27/2015

USCITE - Esercizio 2024

CAP. DPR 97/2003	DESCRIZIONE	Residui al 31/12/2023	PREVISIONE DI COMPETENZA			PREVISIONE DI CASSA		
			Previsione Consolidata 3	Variazioni Proposte 4	Stanziamen- to Finale 5	Previsione Consolidata 6	Variazioni Proposte 7	Stanziamen- to Finale 8
VOCE P.d.C.I.								
1.03.01.01.001	Giornali e riviste	0,00	8.000,00	0,00	8.000,00	8.000,00	0,00	8.000,00
1.03.01.01.001	Giornali e riviste	0,00	1.500,00	0,00	1.500,00	1.500,00	0,00	1.500,00
1.03.01.02.001	Carta, cancelleria e stampati	0,00	5.000,00	0,00	5.000,00	5.000,00	0,00	5.000,00
1.03.01.02.001	Carta, cancelleria e stampati	973,18	20.000,00	0,00	20.000,00	20.000,00	973,18	20.973,18
1.03.01.02.999	Altri beni e materiali di consumo n.a.c.	487,19	20.000,00	0,00	20.000,00	20.000,00	487,19	20.487,19
1.1.3.100	Materiali di consumo	4.704,59	42.200,00	0,00	42.200,00	46.051,66	852,93	46.904,59
1.03.01.02.001	Carta, cancelleria e stampati	0,00	0,00	0,00	0,00	0,00	0,00	0,00
1.03.01.02.005	Accessori per uffici e alloggi	0,00	2.500,00	0,00	2.500,00	2.500,00	0,00	2.500,00
1.03.01.02.005	Accessori per uffici e alloggi	183,00	2.500,00	0,00	2.500,00	2.748,76	-65,76	2.683,00
1.03.01.02.006	Materiale informatico	1.638,47	14.000,00	0,00	14.000,00	14.000,00	1.638,47	15.638,47
1.03.01.02.006	Materiale informatico	0,00	2.000,00	0,00	2.000,00	2.000,00	0,00	2.000,00
1.03.01.02.007	Altri materiali tecnico-specialistici non sanitari	0,00	3.000,00	0,00	3.000,00	3.219,70	-219,70	3.000,00
1.03.01.02.014	Stampati specialistici	0,00	0,00	0,00	0,00	0,00	0,00	0,00
1.03.01.02.999	Altri beni e materiali di consumo n.a.c.	220,10	3.800,00	0,00	3.800,00	3.800,00	220,10	4.020,10
1.03.01.02.999	Altri beni e materiali di consumo n.a.c.	0,00	3.400,00	0,00	3.400,00	4.120,18	-720,18	3.400,00
1.03.01.05.999	Altri beni e prodotti sanitari n.a.c.	2.663,02	11.000,00	0,00	11.000,00	13.663,02	0,00	13.663,02
1.1.3.110	Spese postali	36,60	3.000,00	0,00	3.000,00	3.010,94	25,66	3.036,60
1.03.02.16.002	Spese postali	0,00	2.000,00	0,00	2.000,00	2.000,00	0,00	2.000,00
1.03.02.16.002	Spese postali	36,60	1.000,00	0,00	1.000,00	1.010,94	25,66	1.036,60
1.1.3.120	Spese diverse connesse al funzionamento degli uffici	170.298,36	360.100,00	0,00	360.100,00	625.604,90	-95.206,54	530.398,36
1.03.02.05.003	Accesso a banche dati e a pubblicazioni on line	0,00	3.000,00	0,00	3.000,00	3.000,00	0,00	3.000,00
1.03.02.05.003	Accesso a banche dati e a pubblicazioni on line	0,00	12.000,00	0,00	12.000,00	12.000,00	0,00	12.000,00

FINANZIARIO GESTIONALE CIRC. MEF 27/2015

USCITE - Esercizio 2024

CAP. DPR 97/2003	DESCRIZIONE	Residui al 31/12/2023	PREVISIONE DI COMPETENZA			PREVISIONE DI CASSA		
			Previsione Consolidata 3	Variazioni Proposte 4	Stanziamen- to Finale 5	Previsione Consolidata 6	Variazioni Proposte 7	Stanziamen- to Finale 8
VOCE P.d.C.I.								
1.03.02.07.006	Licenze d'uso per software	933,31	53.400,00	0,00	53.400,00	53.400,00	933,31	54.333,31
1.03.02.07.006	Licenze d'uso per software	0,00	45.000,00	0,00	45.000,00	45.000,00	0,00	45.000,00
1.03.02.07.008	Noleggi di impianti e macchinari	0,00	0,00	0,00	0,00	0,00	0,00	0,00
1.03.02.09.003	Manutenzione ordinaria e riparazioni di mobili e arredi	0,00	0,00	0,00	0,00	0,00	0,00	0,00
1.03.02.09.004	Manutenzione ordinaria e riparazioni di impianti e macchinari	1.673,53	4.700,00	0,00	4.700,00	6.373,53	0,00	6.373,53
1.03.02.09.005	Manutenzione ordinaria e riparazioni di attrezzature	0,00	0,00	0,00	0,00	0,00	0,00	0,00
1.03.02.09.006	Manutenzione ordinaria e riparazioni di macchine per ufficio	0,00	2.600,00	0,00	2.600,00	2.600,00	0,00	2.600,00
1.03.02.09.006	Manutenzione ordinaria e riparazioni di macchine per ufficio	0,00	0,00	0,00	0,00	2.386,01	-2.386,01	0,00
1.03.02.09.011	Manutenzione ordinaria e riparazioni di altri beni materiali	0,00	0,00	0,00	0,00	0,00	0,00	0,00
1.03.02.13.001	Servizi di sorveglianza, custodia e accoglienza	0,00	0,00	0,00	0,00	0,00	0,00	0,00
1.03.02.13.004	Stampa e rilegatura	0,00	0,00	0,00	0,00	0,00	0,00	0,00
1.03.02.13.999	Altri servizi ausiliari n.a.c.	0,00	0,00	0,00	0,00	0,00	0,00	0,00
1.03.02.13.999	Altri servizi ausiliari n.a.c.	0,00	7.000,00	0,00	7.000,00	7.000,00	0,00	7.000,00
1.03.02.16.001	Pubblicazione bandi di gara	0,00	0,00	0,00	0,00	0,00	0,00	0,00
1.03.02.16.999	Altre spese per servizi amministrativi	0,00	0,00	0,00	0,00	0,00	0,00	0,00
1.03.02.19.001	Gestione e manutenzione applicazioni	11.839,61	11.500,00	0,00	11.500,00	16.691,59	6.648,02	23.339,61
1.03.02.19.002	Assistenza all'utente e formazione	4.472,98	8.000,00	0,00	8.000,00	12.409,54	63,44	12.472,98
1.03.02.19.002	Assistenza all'utente e formazione	4.165,52	2.000,00	0,00	2.000,00	6.165,53	-0,01	6.165,52
1.03.02.19.003	Servizi per l'interoperabilità e la cooperazione	0,00	0,00	0,00	0,00	0,00	0,00	0,00
1.03.02.19.004	Servizi di rete per trasmissione dati e VoIP e relativa manutenzione	0,00	3.400,00	0,00	3.400,00	3.400,00	0,00	3.400,00
1.03.02.19.004	Servizi di rete per trasmissione dati e VoIP e relativa manutenzione	21.597,91	154.500,00	0,00	154.500,00	265.810,67	-89.712,76	176.097,91
1.03.02.19.005	Servizi per i sistemi e relativa manutenzione	56.842,01	0,00	0,00	0,00	61.112,01	-4.270,00	56.842,01

FINANZIARIO GESTIONALE CIRC. MEF 27/2015

USCITE - Esercizio 2024

CAP. DPR 97/2003	DESCRIZIONE	Residui al 31/12/2023	PREVISIONE DI COMPETENZA			PREVISIONE DI CASSA		
			Previsione Consolidata 3	Variazioni Proposte 4	Stanziamen- to Finale 5	Previsione Consolidata 6	Variazioni Proposte 7	Stanziamen- to Finale 8
VOCE P.d.C.I.								
1.03.02.19.006	Servizi di sicurezza	0,00	0,00	0,00	0,00	0,00	0,00	0,00
1.03.02.19.006	Servizi di sicurezza	0,00	0,00	0,00	0,00	0,00	0,00	0,00
1.03.02.19.007	Servizi di gestione documentale	16.517,58	12.000,00	0,00	12.000,00	28.517,58	0,00	28.517,58
1.03.02.19.007	Servizi di gestione documentale	51.745,71	7.000,00	0,00	7.000,00	52.140,00	6.605,71	58.745,71
1.03.02.19.009	Servizi per le postazioni di lavoro e relativa manutenzione	0,00	16.900,00	0,00	16.900,00	16.900,00	0,00	16.900,00
1.03.02.19.009	Servizi per le postazioni di lavoro e relativa manutenzione	0,00	3.500,00	0,00	3.500,00	3.500,00	0,00	3.500,00
1.03.02.99.005	Spese per commissioni e comitati dell'Ente	510,20	12.600,00	0,00	12.600,00	26.198,44	-13.088,24	13.110,20
1.03.02.99.999	Altri servizi diversi n.a.c.	0,00	1.000,00	0,00	1.000,00	1.000,00	0,00	1.000,00
1.1.3.130	Spese per atti e contratti vari	2.106,00	11.500,00	0,00	11.500,00	11.500,00	2.106,00	13.606,00
1.03.02.15.999	Altre spese per contratti di servizio pubblico	2.106,00	10.000,00	0,00	10.000,00	10.000,00	2.106,00	12.106,00
1.03.02.15.999	Altre spese per contratti di servizio pubblico	0,00	1.500,00	0,00	1.500,00	1.500,00	0,00	1.500,00
1.1.3.140	Spese per effetti di corredo per il personale dipendente	0,00	16.500,00	11.000,00	27.500,00	16.500,00	11.000,00	27.500,00
1.03.01.02.004	Vestiaro	0,00	14.500,00	1.000,00	15.500,00	14.185,01	1.314,99	15.500,00
1.03.01.02.004	Vestiaro	0,00	2.000,00	10.000,00	12.000,00	2.314,99	9.685,01	12.000,00
1.1.3.150	Premi di assicurazione	5.765,06	56.036,00	0,00	56.036,00	61.801,06	0,00	61.801,06
1.10.04.01.001	Premi di assicurazione su beni mobili	0,00	11.070,50	0,00	11.070,50	11.070,50	0,00	11.070,50
1.10.04.01.001	Premi di assicurazione su beni mobili	0,00	5.500,00	0,00	5.500,00	5.500,00	0,00	5.500,00
1.10.04.01.002	Premi di assicurazione su beni immobili	0,00	0,00	0,00	0,00	0,00	0,00	0,00
1.10.04.01.002	Premi di assicurazione su beni immobili	0,00	0,00	0,00	0,00	0,00	0,00	0,00
1.10.04.01.003	Premi di assicurazione per responsabilità civile verso terzi	0,00	0,00	0,00	0,00	0,00	0,00	0,00
1.10.04.01.003	Premi di assicurazione per responsabilità civile verso terzi	0,00	6.000,00	0,00	6.000,00	6.000,00	0,00	6.000,00
1.10.04.01.999	Altri premi di assicurazione contro i danni	0,00	836,00	0,00	836,00	836,00	0,00	836,00

FINANZIARIO GESTIONALE CIRC. MEF 27/2015

USCITE - Esercizio 2024

CAP. DPR 97/2003	DESCRIZIONE	Residui al 31/12/2023	PREVISIONE DI COMPETENZA			PREVISIONE DI CASSA		
			Previsione Consolidata 3	Variazioni Proposte 4	Stanziamen- to Finale 5	Previsione Consolidata 6	Variazioni Proposte 7	Stanziamen- to Finale 8
VOCE P.d.C.I.								
1.10.04.01.999	Altri premi di assicurazione contro i danni	0,00	17.200,00	0,00	17.200,00	17.200,00	0,00	17.200,00
1.10.04.99.999	Altri premi di assicurazione n.a.c.	5.765,06	15.429,50	0,00	15.429,50	21.194,56	0,00	21.194,56
1.1.3.160	Spese per pubblicazioni	2.268,91	25.000,00	0,00	25.000,00	27.268,91	0,00	27.268,91
1.03.02.16.001	Pubblicazione bandi di gara	0,00	20.000,00	0,00	20.000,00	20.000,00	0,00	20.000,00
1.03.02.16.001	Pubblicazione bandi di gara	2.268,91	5.000,00	0,00	5.000,00	7.268,91	0,00	7.268,91
1.1.3.170	Spese di rappresentanza	160,00	25.298,00	10.000,00	35.298,00	25.298,00	10.160,00	35.458,00
1.03.01.02.009	Beni per attività di rappresentanza	0,00	0,00	0,00	0,00	0,00	0,00	0,00
1.03.01.02.009	Beni per attività di rappresentanza	0,00	10.298,00	0,00	10.298,00	10.298,00	0,00	10.298,00
1.03.02.99.011	Servizi per attività di rappresentanza	160,00	15.000,00	10.000,00	25.000,00	15.000,00	10.160,00	25.160,00
1.03.02.99.011	Servizi per attività di rappresentanza	0,00	0,00	0,00	0,00	0,00	0,00	0,00
1.1.3.175	Spese di pubblicità soggette a contenimento	0,00	0,00	0,00	0,00	0,00	0,00	0,00
1.03.02.02.004	Pubblicità	0,00	0,00	0,00	0,00	0,00	0,00	0,00
1.1.3.180	Spese legali, giudiziarie e varie	170.682,42	0,00	0,00	0,00	170.682,42	0,00	170.682,42
1.03.02.11.006	Patrocinio legale	0,00	0,00	0,00	0,00	0,00	0,00	0,00
1.03.02.11.006	Patrocinio legale	157.508,45	0,00	0,00	0,00	157.508,45	0,00	157.508,45
1.03.02.99.002	Altre spese legali	0,00	0,00	0,00	0,00	0,00	0,00	0,00
1.03.02.99.002	Altre spese legali	13.173,97	0,00	0,00	0,00	13.173,97	0,00	13.173,97
1.1.3.190	Spese diverse di amministrazione (trasporto, sanitarie, registro, ecc.)	60.132,61	146.500,00	10.000,00	156.500,00	190.571,03	26.061,58	216.632,61
1.03.02.05.003	Accesso a banche dati e a pubblicazioni on line	0,00	0,00	0,00	0,00	0,00	0,00	0,00
1.03.02.11.001	Interpretariato e traduzioni	0,00	2.000,00	0,00	2.000,00	2.000,00	0,00	2.000,00
1.03.02.13.003	Trasporti, traslochi e facchinaggio	2.030,08	5.500,00	5.000,00	10.500,00	7.530,08	5.000,00	12.530,08
1.03.02.13.003	Trasporti, traslochi e facchinaggio	4.941,00	5.000,00	0,00	5.000,00	9.977,00	-36,00	9.941,00

FINANZIARIO GESTIONALE CIRC. MEF 27/2015

USCITE - Esercizio 2024

CAP. DPR 97/2003	DESCRIZIONE	Residui al 31/12/2023	PREVISIONE DI COMPETENZA			PREVISIONE DI CASSA		
			Previsione Consolidata 3	Variazioni Proposte 4	Stanziamen- to Finale 5	Previsione Consolidata 6	Variazioni Proposte 7	Stanziamen- to Finale 8
VOCE P.d.C.I.								
1.03.02.16.999	Altre spese per servizi amministrativi	0,00	0,00	0,00	0,00	0,00	0,00	0,00
1.03.02.19.001	Gestione e manutenzione applicazioni	0,00	0,00	0,00	0,00	0,00	0,00	0,00
1.03.02.19.006	Servizi di sicurezza	0,00	0,00	0,00	0,00	0,00	0,00	0,00
1.03.02.99.008	Servizi di mobilità a terzi (bus navetta, ...)	14.520,72	200.000,00	0,00	200.000,00	284.397,40	-69.876,68	214.520,72
1.03.02.99.008	Servizi di mobilità a terzi (bus navetta, ...)	70.669,39	1.050.000,00	100.000,00	1.150.000,00	1.348.667,23	-127.997,84	1.220.669,39
1.03.02.99.009	Acquisto di sevizi per verde e arredo urbano	0,00	0,00	0,00	0,00	0,00	0,00	0,00
1.03.02.99.999	Altri servizi diversi n.a.c.	17.730,93	110.000,00	0,00	110.000,00	127.016,63	714,30	127.730,93
1.03.02.99.999	Altri servizi diversi n.a.c.	59.421,54	450.000,00	0,00	450.000,00	502.022,06	7.399,48	509.421,54
1.10.04.01.002	Premi di assicurazione su beni immobili	0,00	70.000,00	0,00	70.000,00	70.000,00	0,00	70.000,00
1.10.04.01.002	Premi di assicurazione su beni immobili	0,00	1.150,00	0,00	1.150,00	1.150,00	0,00	1.150,00
1.10.04.01.003	Premi di assicurazione per responsabilità civile verso terzi	0,00	113.850,00	0,00	113.850,00	113.850,00	0,00	113.850,00
1.2.1.020	Utenze energia elettrica e acqua parti comuni portuali	2.281.257,74	4.944.686,00	0,00	4.944.686,00	7.187.636,69	38.307,05	7.225.943,74
1.03.02.05.004	Energia elettrica	59.656,48	900.000,00	0,00	900.000,00	903.016,17	56.640,31	959.656,48
1.03.02.05.004	Energia elettrica	43.195,30	430.000,00	0,00	430.000,00	430.000,00	43.195,30	473.195,30
1.03.02.05.005	Acqua	114.605,72	350.000,00	0,00	350.000,00	453.915,41	10.690,31	464.605,72
1.03.02.05.005	Acqua	2.063.800,24	900.000,00	0,00	900.000,00	3.036.019,11	-72.218,87	2.963.800,24
1.03.02.06.002	Canoni Servizi	0,00	2.364.686,00	0,00	2.364.686,00	2.364.686,00	0,00	2.364.686,00
1.2.1.030	Prestazioni di terzi per manutenzioni, riparazioni, adattamenti diversi delle parti comuni in ambito portuale	877.998,70	5.000.200,00	-450.000,00	4.550.200,00	6.267.622,33	-839.423,63	5.428.198,70
1.03.02.09.004	Manutenzione ordinaria e riparazioni di impianti e macchinari	201.972,07	1.105.400,00	0,00	1.105.400,00	1.342.549,58	-35.177,51	1.307.372,07
1.03.02.09.004	Manutenzione ordinaria e riparazioni di impianti e macchinari	249.861,59	725.000,00	50.000,00	775.000,00	1.059.444,79	-34.583,20	1.024.861,59
1.03.02.09.008	Manutenzione ordinaria e riparazioni di beni immobili	27.585,20	400.000,00	0,00	400.000,00	400.000,00	27.585,20	427.585,20
1.03.02.09.008	Manutenzione ordinaria e riparazioni di beni immobili	0,00	4.200,00	0,00	4.200,00	4.200,00	0,00	4.200,00

FINANZIARIO GESTIONALE CIRC. MEF 27/2015

USCITE - Esercizio 2024

CAP. DPR 97/2003	DESCRIZIONE	Residui al 31/12/2023	PREVISIONE DI COMPETENZA			PREVISIONE DI CASSA		
			Previsione Consolidata 3	Variazioni Proposte 4	Stanziamen- to Finale 5	Previsione Consolidata 6	Variazioni Proposte 7	Stanziamen- to Finale 8
VOCE P.d.C.I.								
1.03.02.11.999	Altre prestazioni professionali e specialistiche n.a.c.	1.022.665,58	26.500,00	0,00	26.500,00	996.945,46	52.220,12	1.049.165,58
1.03.02.11.999	Altre prestazioni professionali e specialistiche n.a.c.	56.608,00	15.000,00	0,00	15.000,00	85.028,00	-13.420,00	71.608,00
1.03.02.16.001	Pubblicazione bandi di gara	0,00	0,00	0,00	0,00	0,00	0,00	0,00
1.10.99.99.999	Altre spese correnti n.a.c.	0,00	183.500,00	0,00	183.500,00	183.500,00	0,00	183.500,00
<u>Categoria 1.2.2 - Categoria - Trasferimenti passivi</u>								
1.2.2.010	Contributi per studi, ricerche e sviluppo delle attività portuali	0,00	0,00	0,00	0,00	0,00	0,00	0,00
1.03.02.99.003	Quote di associazioni	0,00	0,00	0,00	0,00	0,00	0,00	0,00
1.04.03.99.999	Trasferimenti correnti a altre imprese	0,00	0,00	0,00	0,00	0,00	0,00	0,00
1.2.2.030	Partecipazione a progetti europei, nazionali e regionali	0,00	0,00	0,00	0,00	0,00	0,00	0,00
1.03.02.10.001	Incarichi libero professionali di studi, ricerca e consulenza	0,00	0,00	0,00	0,00	0,00	0,00	0,00
1.03.02.10.001	Incarichi libero professionali di studi, ricerca e consulenza	0,00	0,00	0,00	0,00	0,00	0,00	0,00
<u>Categoria 1.2.3 - Categoria - Oneri finanziari</u>								
1.2.3.010	Interessi passivi, spese e commissioni bancarie	11.091,80	40.000,00	0,00	40.000,00	297.215,73	-246.123,93	51.091,80
1.03.02.17.002	Oneri per servizio di tesoreria	2,00	4.020,00	0,00	4.020,00	4.020,00	2,00	4.022,00
1.03.02.17.002	Oneri per servizio di tesoreria	11.089,80	10.980,00	0,00	10.980,00	22.069,80	0,00	22.069,80
1.07.06.02.999	Interessi di mora ad altri soggetti	0,00	0,00	0,00	0,00	0,00	0,00	0,00
1.07.06.02.999	Interessi di mora ad altri soggetti	0,00	0,00	0,00	0,00	246.125,93	-246.125,93	0,00
1.07.06.99.999	Altri interessi passivi ad altri soggetti	0,00	25.000,00	0,00	25.000,00	25.000,00	0,00	25.000,00
<u>Categoria 1.2.4 - Categoria - Oneri tributari</u>								
1.2.4.010	Imposte, tasse e tributi vari	107.019,23	3.988.000,00	1.751.000,00	5.739.000,00	4.793.874,22	1.052.145,01	5.846.019,23
1.02.01.01.001	Imposta regionale sulle attività produttive (IRAP)	49.411,25	536.000,00	0,00	536.000,00	560.729,80	24.681,45	585.411,25

FINANZIARIO GESTIONALE CIRC. MEF 27/2015

USCITE - Esercizio 2024

CAP. DPR 97/2003	DESCRIZIONE	Residui al 31/12/2023	PREVISIONE DI COMPETENZA			PREVISIONE DI CASSA		
			Previsione Consolidata 3	Variazioni Proposte 4	Stanziamen- to Finale 5	Previsione Consolidata 6	Variazioni Proposte 7	Stanziamen- to Finale 8
VOCE P.d.C.I.								
1.02.01.01.001	Imposta regionale sulle attività produttive (IRAP)	32.723,92	398.000,00	0,00	398.000,00	415.801,33	14.922,59	430.723,92
1.02.01.02.001	Imposta di registro e di bollo	0,00	0,00	0,00	0,00	0,00	0,00	0,00
1.02.01.02.001	Imposta di registro e di bollo	0,00	5.000,00	1.000,00	6.000,00	5.000,00	1.000,00	6.000,00
1.02.01.06.001	Tassa e/o tariffa smaltimento rifiuti solidi urbani	0,00	0,00	0,00	0,00	0,00	0,00	0,00
1.02.01.06.001	Tassa e/o tariffa smaltimento rifiuti solidi urbani	0,00	0,00	0,00	0,00	0,00	0,00	0,00
1.02.01.09.001	Tassa di circolazione dei veicoli a motore (tassa automobilistica)	13,74	2.500,00	0,00	2.500,00	2.500,00	13,74	2.513,74
1.02.01.09.001	Tassa di circolazione dei veicoli a motore (tassa automobilistica)	0,00	5.000,00	0,00	5.000,00	5.599,69	-599,69	5.000,00
1.02.01.10.001	Imposta sul reddito delle persone giuridiche (ex IRPEG)	491,02	3.000.000,00	1.750.000,00	4.750.000,00	3.738.364,10	1.012.126,92	4.750.491,02
1.02.01.12.001	Imposta Municipale Propria	0,00	38.000,00	0,00	38.000,00	38.000,00	0,00	38.000,00
1.02.01.99.999	Imposte, tasse e proventi assimilati a carico dell'ente n.a.c.	0,00	0,00	0,00	0,00	0,00	0,00	0,00
1.02.01.99.999	Imposte, tasse e proventi assimilati a carico dell'ente n.a.c.	0,00	200,00	0,00	200,00	200,00	0,00	200,00
1.02.01.99.999	Imposte, tasse e proventi assimilati a carico dell'ente n.a.c.	24.379,30	0,00	0,00	0,00	24.379,30	0,00	24.379,30
1.02.01.99.999	Imposte, tasse e proventi assimilati a carico dell'ente n.a.c.	0,00	0,00	0,00	0,00	0,00	0,00	0,00
1.02.01.99.999	Imposte, tasse e proventi assimilati a carico dell'ente n.a.c.	0,00	3.300,00	0,00	3.300,00	3.300,00	0,00	3.300,00
Categoria 1.2.5 - Categoria - Poste correttive e compensative di entrate correnti								
1.2.5.010	Restituzioni e rimborsi diversi	101.660,49	808.000,00	0,00	808.000,00	914.189,97	-4.529,48	909.660,49
1.09.99.02.001	Rimborsi di parte corrente ad Amministrazioni Locali di somme non dovute o incassate in eccesso	0,00	0,00	0,00	0,00	0,00	0,00	0,00
1.09.99.04.001	Rimborsi di parte corrente a Famiglie di somme non dovute o incassate in eccesso	0,00	15.000,00	0,00	15.000,00	15.000,00	0,00	15.000,00
1.09.99.04.001	Rimborsi di parte corrente a Famiglie di somme non dovute o incassate in eccesso	0,00	4.000,00	0,00	4.000,00	4.000,00	0,00	4.000,00
1.09.99.05.001	Rimborsi di parte corrente a Imprese di somme non dovute o incassate in eccesso	0,00	50.000,00	0,00	50.000,00	50.000,00	0,00	50.000,00
1.09.99.05.001	Rimborsi di parte corrente a Imprese di somme non dovute o incassate in eccesso	0,00	439.000,00	0,00	439.000,00	443.529,48	-4.529,48	439.000,00
1.09.99.05.001	Rimborsi di parte corrente a Imprese di somme non dovute o incassate in eccesso	0,00	200.000,00	0,00	200.000,00	200.000,00	0,00	200.000,00

FINANZIARIO GESTIONALE CIRC. MEF 27/2015

USCITE - Esercizio 2024

CAP. DPR 97/2003	DESCRIZIONE	Residui al 31/12/2023	PREVISIONE DI COMPETENZA			PREVISIONE DI CASSA		
			Previsione Consolidata 3	Variazioni Proposte 4	Stanziamen- to Finale 5	Previsione Consolidata 6	Variazioni Proposte 7	Stanziamen- to Finale 8
VOCE P.d.C.I.								
1.09.99.05.001	Rimborsi di parte corrente a Imprese di somme non dovute o incassate in eccesso	19.162,75	0,00	0,00	0,00	19.162,75	0,00	19.162,75
1.09.99.05.001	Rimborsi di parte corrente a Imprese di somme non dovute o incassate in eccesso	24.132,94	0,00	0,00	0,00	24.132,94	0,00	24.132,94
1.09.99.05.001	Rimborsi di parte corrente a Imprese di somme non dovute o incassate in eccesso	58.364,80	100.000,00	0,00	100.000,00	158.364,80	0,00	158.364,80
Categoria 1.2.6 - Categoria - Uscite non classificabili in altre voci								
1.2.6.010	Spese per liti, arbitrati, risarcimenti e accessori	633.874,97	526.857,00	0,00	526.857,00	1.109.792,35	50.939,62	1.160.731,97
1.10.05.02.001	Spese per risarcimento danni	0,00	10.000,00	0,00	10.000,00	10.000,00	0,00	10.000,00
1.10.05.02.001	Spese per risarcimento danni	0,00	5.000,00	0,00	5.000,00	5.000,00	0,00	5.000,00
1.10.05.04.001	Oneri da contenzioso	633.874,97	311.857,00	0,00	311.857,00	891.792,35	53.939,62	945.731,97
1.10.05.04.001	Oneri da contenzioso	0,00	200.000,00	0,00	200.000,00	203.000,00	-3.000,00	200.000,00
1.2.6.020	Fondo di riserva	0,00	1.564.000,00	-24.000,00	1.540.000,00	1.564.000,00	-24.000,00	1.540.000,00
1.10.01.01.001	Fondi di riserva	0,00	1.564.000,00	-24.000,00	1.540.000,00	1.564.000,00	-24.000,00	1.540.000,00
1.10.01.01.001	Fondi di riserva	0,00	0,00	0,00	0,00	0,00	0,00	0,00
1.2.6.030	Oneri vari straordinari	20.464,75	85.000,00	0,00	85.000,00	105.464,75	0,00	105.464,75
1.03.02.02.001	Rimborso per viaggio e trasloco	10.704,75	0,00	0,00	0,00	10.704,75	0,00	10.704,75
1.03.02.02.002	Indennità di missione e di trasferta	0,00	0,00	0,00	0,00	0,00	0,00	0,00
1.10.99.99.999	Altre spese correnti n.a.c.	0,00	50.000,00	0,00	50.000,00	50.000,00	0,00	50.000,00
1.10.99.99.999	Altre spese correnti n.a.c.	9.760,00	35.000,00	0,00	35.000,00	44.760,00	0,00	44.760,00
2.05.04.02.001	Rimborsi in conto capitale ad Amministrazioni Locali di somme non dovute o incassate in eccesso	0,00	0,00	0,00	0,00	0,00	0,00	0,00
2.05.04.02.001	Rimborsi in conto capitale ad Amministrazioni Locali di somme non dovute o incassate in eccesso	0,00	0,00	0,00	0,00	0,00	0,00	0,00
1.2.6.040	Spese per il realizzo delle entrate	0,00	5.000,00	0,00	5.000,00	5.000,00	0,00	5.000,00
1.10.99.99.999	Altre spese correnti n.a.c.	0,00	5.000,00	0,00	5.000,00	5.000,00	0,00	5.000,00

FINANZIARIO GESTIONALE CIRC. MEF 27/2015

USCITE - Esercizio 2024

CAP. DPR 97/2003	DESCRIZIONE	Residui al 31/12/2023	PREVISIONE DI COMPETENZA			PREVISIONE DI CASSA		
			Previsione Consolidata 3	Variazioni Proposte 4	Stanziamen- to Finale 5	Previsione Consolidata 6	Variazioni Proposte 7	Stanziamen- to Finale 8
VOCE P.d.C.I.								

UPB 1.4 - UPB - TRATTAMENTI DI QUIESCENZA, INTEGRATIVI E SOSTITUTIVI

Categoria 1.4.2 - Categoria - Accantonamento al trattamento di fine rapporto

1.4.2.010	Quota annuale T.F.R. da versare ai fondi pensione per il personale dipendente	10.488,25	95.000,00	0,00	95.000,00	102.542,14	2.946,11	105.488,25
1.01.02.02.003	Indennità di fine servizio - quota annuale	2.926,51	40.000,00	0,00	40.000,00	41.942,41	984,10	42.926,51
1.01.02.02.003	Indennità di fine servizio - quota annuale	7.561,74	55.000,00	0,00	55.000,00	60.599,73	1.962,01	62.561,74

UPB 1.6 - UPB - VERSAMENTI AL BILANCIO DELLO STATO

Categoria 1.6.2 - categoria - somme da versare ai sensi dell'art.6, comma 21, d.l. 78/2010 e dell'art.5, comma 14, l.135/2012

1.6.2.010	Somme da versare ai sensi dell'art.6, comma 3, D.L. 78/2010 - spese per Organi Collegiali	0,00	0,00	0,00	0,00	0,00	0,00	0,00
1.04.01.01.020	Trasferimenti correnti al Ministero dell'economia in attuazione di norme in materia di contenimento di spesa	0,00	0,00	0,00	0,00	0,00	0,00	0,00
1.04.01.01.020	Trasferimenti correnti al Ministero dell'economia in attuazione di norme in materia di contenimento di spesa	0,00	0,00	0,00	0,00	0,00	0,00	0,00
1.6.2.011	Somme da versare ai sensi dell'art.5, comma 14, L.135/2012 - spese per Organi Collegiali	0,00	0,00	0,00	0,00	0,00	0,00	0,00
1.04.01.01.020	Trasferimenti correnti al Ministero dell'economia in attuazione di norme in materia di contenimento di spesa	0,00	0,00	0,00	0,00	0,00	0,00	0,00
1.04.01.01.020	Trasferimenti correnti al Ministero dell'economia in attuazione di norme in materia di contenimento di spesa	0,00	0,00	0,00	0,00	0,00	0,00	0,00
1.6.2.020	Somme da versare ai sensi dell'art.6, comma 7, D.L. 78/2010 - spese per consulenze	0,00	117.199,04	0,00	117.199,04	117.199,04	0,00	117.199,04
1.04.01.01.020	Trasferimenti correnti al Ministero dell'economia in attuazione di norme in materia di contenimento di spesa	0,00	21.542,40	0,00	21.542,40	21.542,40	0,00	21.542,40

FINANZIARIO GESTIONALE CIRC. MEF 27/2015

USCITE - Esercizio 2024

CAP. DPR 97/2003	DESCRIZIONE	Residui al 31/12/2023	PREVISIONE DI COMPETENZA			PREVISIONE DI CASSA		
			Previsione Consolidata 3	Variazioni Proposte 4	Stanziamen- to Finale 5	Previsione Consolidata 6	Variazioni Proposte 7	Stanziamen- to Finale 8
VOCE P.d.C.I.								
1.04.01.01.020	Trasferimenti correnti al Ministero dell'economia in attuazione di norme in materia di contenimento di spesa	0,00	95.656,64	0,00	95.656,64	95.656,64	0,00	95.656,64
1.6.2.030	Somme da versare ai sensi dell'art.6, comma 8, D.L. 78/2010 - spese per relazioni pubbliche, convegni, mostre, pubblicità e di rappresentanza	0,00	11.744,59	0,00	11.744,59	11.744,59	0,00	11.744,59
1.04.01.01.020	Trasferimenti correnti al Ministero dell'economia in attuazione di norme in materia di contenimento di spesa	0,00	10.622,59	0,00	10.622,59	10.622,59	0,00	10.622,59
1.04.01.01.020	Trasferimenti correnti al Ministero dell'economia in attuazione di norme in materia di contenimento di spesa	0,00	1.122,00	0,00	1.122,00	1.122,00	0,00	1.122,00
1.6.2.040	Somme da versare ai sensi dell'art.6, comma 9, D.L. 78/2010 - spese per sponsorizzazioni	0,00	12.760,00	0,00	12.760,00	12.760,00	0,00	12.760,00
1.04.01.01.020	Trasferimenti correnti al Ministero dell'economia in attuazione di norme in materia di contenimento di spesa	0,00	660,00	0,00	660,00	660,00	0,00	660,00
1.04.01.01.020	Trasferimenti correnti al Ministero dell'economia in attuazione di norme in materia di contenimento di spesa	0,00	12.100,00	0,00	12.100,00	12.100,00	0,00	12.100,00
1.6.2.050	Somme da versare ai sensi dell'art.6, comma 12, D.L. 78/2010 - spese per missioni	0,00	52.157,87	0,00	52.157,87	52.157,87	0,00	52.157,87
1.04.01.01.020	Trasferimenti correnti al Ministero dell'economia in attuazione di norme in materia di contenimento di spesa	0,00	26.888,79	0,00	26.888,79	26.888,79	0,00	26.888,79
1.04.01.01.020	Trasferimenti correnti al Ministero dell'economia in attuazione di norme in materia di contenimento di spesa	0,00	25.269,08	0,00	25.269,08	25.269,08	0,00	25.269,08
1.6.2.060	Somme da versare ai sensi dell'art.6, comma 13, D.L. 78/2010 - spese per corsi di formazione	0,00	14.174,88	0,00	14.174,88	14.174,88	0,00	14.174,88
1.04.01.01.020	Trasferimenti correnti al Ministero dell'economia in attuazione di norme in materia di contenimento di spesa	0,00	8.322,88	0,00	8.322,88	8.322,88	0,00	8.322,88
1.04.01.01.020	Trasferimenti correnti al Ministero dell'economia in attuazione di norme in materia di contenimento di spesa	0,00	5.852,00	0,00	5.852,00	5.852,00	0,00	5.852,00
1.6.2.070	Somme da versare ai sensi dell'art.6, comma 14, D.L. 78/2010 - spese per autovetture	0,00	5.618,97	0,00	5.618,97	5.618,97	0,00	5.618,97
1.04.01.01.020	Trasferimenti correnti al Ministero dell'economia in attuazione di norme in materia di contenimento di spesa	0,00	4.253,65	0,00	4.253,65	4.253,65	0,00	4.253,65

FINANZIARIO GESTIONALE CIRC. MEF 27/2015

USCITE - Esercizio 2024

CAP. DPR 97/2003	DESCRIZIONE	Residui al 31/12/2023	PREVISIONE DI COMPETENZA			PREVISIONE DI CASSA		
			Previsione Consolidata 3	Variazioni Proposte 4	Stanziamen- to Finale 5	Previsione Consolidata 6	Variazioni Proposte 7	Stanziamen- to Finale 8
VOCE P.d.C.I.								
1.04.01.01.020	Trasferimenti correnti al Ministero dell'economia in attuazione di norme in materia di contenimento di spesa	0,00	1.365,32	0,00	1.365,32	1.365,32	0,00	1.365,32
Categoria 1.6.6 - categoria - somme da versare ai sensi dell'art.61, comma 17, d.l. 112/2008 convertito dalla l.133/2008								
1.6.6.010	Somme da versare ex art.61, comma 17 D.L. 112/2008	0,00	97.367,89	0,00	97.367,89	97.367,89	0,00	97.367,89
1.04.01.01.020	Trasferimenti correnti al Ministero dell'economia in attuazione di norme in materia di contenimento di spesa	0,00	38.826,02	0,00	38.826,02	38.826,02	0,00	38.826,02
1.04.01.01.020	Trasferimenti correnti al Ministero dell'economia in attuazione di norme in materia di contenimento di spesa	0,00	58.541,87	0,00	58.541,87	58.541,87	0,00	58.541,87
Categoria 1.6.7 - Categoria - SOMME DA VERSARE AI SENSI DELL'ART.8, COMMA 3, L.135/2012								
1.6.7.010	Somme da versare ai sensi dell'art.8, comma 3, Legge 135/2012	0,00	229.515,85	0,00	229.515,85	229.515,85	0,00	229.515,85
1.04.01.01.020	Trasferimenti correnti al Ministero dell'economia in attuazione di norme in materia di contenimento di spesa	0,00	107.199,88	0,00	107.199,88	107.199,88	0,00	107.199,88
1.04.01.01.020	Trasferimenti correnti al Ministero dell'economia in attuazione di norme in materia di contenimento di spesa	0,00	122.315,97	0,00	122.315,97	122.315,97	0,00	122.315,97
Categoria 1.6.8 - Categoria - SOMME DA VERSARE AI SENSI DELL'ART1, COMMI 141 E142, L.228/2012								
1.6.8.010	Somme da versare ai sensi dell'art.1, commi 141 E 142, Legge 228//2012	0,00	0,00	0,00	0,00	0,00	0,00	0,00
1.04.01.01.020	Trasferimenti correnti al Ministero dell'economia in attuazione di norme in materia di contenimento di spesa	0,00	0,00	0,00	0,00	0,00	0,00	0,00
1.04.01.01.020	Trasferimenti correnti al Ministero dell'economia in attuazione di norme in materia di contenimento di spesa	0,00	0,00	0,00	0,00	0,00	0,00	0,00
Categoria 1.6.9 - SOMME DA VERSARE AI SENSI DELL'ART. 10, COMMI 3-SEPTIES E 3-OCTIES, D.L. 30 Dicembre 2021 , n. 228 - "FONDO ESODO"								
1.6.9.010	Somme da versare ai sensi dell'art.10, commi 3-septies e 3-octies, D.L. 30 Dicembre 2021, n. 228 "Fondo Esodo"	386.004,03	204.410,00	0,00	204.410,00	398.633,03	191.781,00	590.414,03
1.04.01.01.001	Trasferimenti correnti a Ministeri	386.004,03	204.410,00	0,00	204.410,00	398.633,03	191.781,00	590.414,03
TOTALE USCITE CORRENTI		10.743.727,08	53.725.668,46	1.540.400,00	55.266.068,46	67.057.761,80	-1.047.966,26	66.009.795,54

FINANZIARIO GESTIONALE CIRC. MEF 27/2015

USCITE - Esercizio 2024

CAP. DPR 97/2003	DESCRIZIONE	Residui al 31/12/2023	PREVISIONE DI COMPETENZA			PREVISIONE DI CASSA		
			Previsione Consolidata 3	Variazioni Proposte 4	Stanziamen- to Finale 5	Previsione Consolidata 6	Variazioni Proposte 7	Stanziamen- to Finale 8
VOCE P.d.C.I.								

TITOLO 2 - USCITE IN CONTO CAPITALE

UPB 2.1 - UPB - INVESTIMENTI

Categoria 2.1.1 - Categoria - Acquisiz.di beni di uso durevole e opere immobiliari e invest.

2.1.1.010	Acquisto, costruzione, trasformazione di opere portuali ed immobiliari - approfondimento fondali	57.154.888,28	156.209.670,00	42.212.000,00	198.421.670,00	219.097.292,74	36.479.265,54	255.576.558,28
2.02.01.09.011	Infrastrutture portuali e aeroportuali	40.551.674,03	3.510.000,00	0,00	3.510.000,00	45.980.087,04	-1.918.413,01	44.061.674,03
2.02.01.09.011	Infrastrutture portuali e aeroportuali	16.603.214,25	152.699.670,00	42.212.000,00	194.911.670,00	173.117.205,70	38.397.678,55	211.514.884,25
2.1.1.012	Azioni per lo sviluppo strategico del porto - studi, progettazioni, investimenti, ricerche, logistica	923.721,00	1.000.000,00	0,00	1.000.000,00	2.160.444,40	-236.723,40	1.923.721,00
2.02.03.05.001	Incarichi professionali per la realizzazione di investimenti	0,00	200.000,00	0,00	200.000,00	371.652,78	-171.652,78	200.000,00
2.02.03.05.001	Incarichi professionali per la realizzazione di investimenti	923.721,00	800.000,00	0,00	800.000,00	1.788.791,62	-65.070,62	1.723.721,00
2.1.1.020	Prestazioni di terzi per manutenzioni straordinarie delle parti comuni in ambito portuale, compresa la manutenzione dei fondali	22.445.171,40	18.623.000,00	5.900.000,00	24.523.000,00	39.139.155,11	7.829.016,29	46.968.171,40
2.02.03.06.001	Manutenzione straordinaria su beni demaniali di terzi	16.892.223,51	6.575.000,00	0,00	6.575.000,00	21.474.587,47	1.992.636,04	23.467.223,51
2.02.03.06.001	Manutenzione straordinaria su beni demaniali di terzi	5.552.947,89	12.048.000,00	5.900.000,00	17.948.000,00	17.664.567,64	5.836.380,25	23.500.947,89
2.1.1.030	Manutenzione straordinaria e adattamenti di locali a disposizione dell'Autorità Portuale	229.046,08	1.533.430,00	1.500.000,00	3.033.430,00	1.608.724,36	1.653.751,72	3.262.476,08
2.02.01.09.002	Fabbricati ad uso commerciale	54.773,82	1.050.000,00	0,00	1.050.000,00	1.109.593,22	-4.819,40	1.104.773,82
2.02.03.06.001	Manutenzione straordinaria su beni demaniali di terzi	170.497,32	425.850,00	1.500.000,00	1.925.850,00	437.776,20	1.658.571,12	2.096.347,32
2.02.03.06.001	Manutenzione straordinaria su beni demaniali di terzi	3.774,94	57.580,00	0,00	57.580,00	61.354,94	0,00	61.354,94

Categoria 2.1.2 - Categoria - Acquisizione di immobilizzazioni tecniche

FINANZIARIO GESTIONALE CIRC. MEF 27/2015

USCITE - Esercizio 2024

CAP. DPR 97/2003	DESCRIZIONE	Residui al 31/12/2023	PREVISIONE DI COMPETENZA			PREVISIONE DI CASSA		
			Previsione Consolidata 3	Variazioni Proposte 4	Stanziamen- to Finale 5	Previsione Consolidata 6	Variazioni Proposte 7	Stanziamen- to Finale 8
VOCE P.d.C.I.								
2.1.2.010	Acquisto di attrezzature e macchinari	897.092,86	1.934.000,00	1.000.000,00	2.934.000,00	2.786.013,25	1.045.079,61	3.831.092,86
2.02.01.04.001	Macchinari	18.134,40	450.000,00	0,00	450.000,00	452.900,00	15.234,40	468.134,40
2.02.01.04.001	Macchinari	802.704,20	500.000,00	0,00	500.000,00	1.302.704,20	0,00	1.302.704,20
2.02.01.05.999	Attrezzature n.a.c.	66.144,26	684.000,00	0,00	684.000,00	728.899,05	21.245,21	750.144,26
2.02.01.05.999	Attrezzature n.a.c.	10.110,00	300.000,00	1.000.000,00	1.300.000,00	301.510,00	1.008.600,00	1.310.110,00
2.1.2.020	Acquisto autoveicoli e motoveicoli e parti di ricambio degli stessi	0,00	485.000,00	0,00	485.000,00	485.000,00	0,00	485.000,00
2.02.01.01.001	Mezzi di trasporto stradali	0,00	485.000,00	0,00	485.000,00	485.000,00	0,00	485.000,00
2.1.2.030	Acquisto mezzi nautici e parti di ricambio degli stessi	0,00	0,00	0,00	0,00	0,00	0,00	0,00
2.02.01.01.003	Mezzi di trasporto per vie d'acqua	0,00	0,00	0,00	0,00	0,00	0,00	0,00
2.1.2.040	Acquisto e manutenzione straordinaria di impianti portuali	69.373.588,68	4.200.000,00	-1.000.000,00	3.200.000,00	6.114.782,37	66.458.806,31	72.573.588,68
2.02.01.04.002	Impianti	30.260.048,55	1.200.000,00	0,00	1.200.000,00	2.142.925,55	29.317.123,00	31.460.048,55
2.02.01.04.002	Impianti	39.113.540,13	3.000.000,00	-1.000.000,00	2.000.000,00	3.971.856,82	37.141.683,31	41.113.540,13
2.1.2.050	Acquisto attrezzature e macchine da ufficio	0,00	505.000,00	200.000,00	705.000,00	505.249,90	199.750,10	705.000,00
2.02.01.06.001	Macchine per ufficio	0,00	10.000,00	0,00	10.000,00	10.000,00	0,00	10.000,00
2.02.01.06.001	Macchine per ufficio	0,00	6.100,00	200.000,00	206.100,00	6.100,00	200.000,00	206.100,00
2.02.01.07.001	Server	0,00	35.000,00	0,00	35.000,00	35.000,00	0,00	35.000,00
2.02.01.07.001	Server	0,00	193.900,00	0,00	193.900,00	193.900,00	0,00	193.900,00
2.02.01.07.002	Postazioni di lavoro	0,00	50.000,00	0,00	50.000,00	50.000,00	0,00	50.000,00
2.02.01.07.002	Postazioni di lavoro	0,00	100.000,00	0,00	100.000,00	100.000,00	0,00	100.000,00
2.02.01.07.003	Periferiche	0,00	30.000,00	0,00	30.000,00	30.000,00	0,00	30.000,00
2.02.01.07.003	Periferiche	0,00	30.000,00	0,00	30.000,00	30.000,00	0,00	30.000,00
2.02.01.07.999	Hardware n.a.c.	0,00	20.000,00	0,00	20.000,00	20.249,90	-249,90	20.000,00

FINANZIARIO GESTIONALE CIRC. MEF 27/2015

USCITE - Esercizio 2024

CAP. DPR 97/2003	DESCRIZIONE	Residui al 31/12/2023	PREVISIONE DI COMPETENZA			PREVISIONE DI CASSA		
			Previsione Consolidata 3	Variazioni Proposte 4	Stanziamen- to Finale 5	Previsione Consolidata 6	Variazioni Proposte 7	Stanziamen- to Finale 8
VOCE P.d.C.I.								
1.03.02.02.002	Indennità di missione e di trasferta	0,00	0,00	0,00	0,00	0,00	0,00	0,00
2.02.03.05.001	Incarichi professionali per la realizzazione di investimenti	0,00	0,00	0,00	0,00	0,00	0,00	0,00
2.02.03.05.001	Incarichi professionali per la realizzazione di investimenti	0,00	0,00	0,00	0,00	0,00	0,00	0,00
<u>Categoria 2.1.4 - Categoria - Concessioni di crediti ed anticipazioni</u>								
2.1.4.020	Depositi a cauzione prsso terzi	208,00	10.000,00	0,00	10.000,00	10.000,00	208,00	10.208,00
7.02.04.01.001	Costituzione di depositi cauzionali o contrattuali presso terzi	208,00	0,00	0,00	0,00	208,00	0,00	208,00
7.02.04.01.001	Costituzione di depositi cauzionali o contrattuali presso terzi	0,00	10.000,00	0,00	10.000,00	9.792,00	208,00	10.000,00
<u>Categoria 2.1.5 - Categoria - Inden.di anzianità e similari al pers.cessato dal servizio</u>								
2.1.5.030	Indennità di anzianità (anticipazioni e liquidazione T.F.R.)	0,00	1.350.000,00	0,00	1.350.000,00	1.350.000,00	0,00	1.350.000,00
1.01.02.02.003	Indennità di fine servizio - quota annuale	0,00	800.000,00	0,00	800.000,00	800.000,00	0,00	800.000,00
1.01.02.02.003	Indennità di fine servizio - quota annuale	0,00	550.000,00	0,00	550.000,00	550.000,00	0,00	550.000,00
UPB 2.2 - UPB - ONERI COMUNI								
<u>Categoria 2.2.2 - categoria - rimborsi di anticipazioni passive</u>								
2.2.2.010	Rimborso di anticipazioni passive	0,00	0,00	0,00	0,00	0,00	0,00	0,00
4.02.02.02.002	Chiusura Anticipazioni a titolo non oneroso ricevute da Amministrazioni Locali	0,00	0,00	0,00	0,00	0,00	0,00	0,00
<u>Categoria 2.2.5 - categoria - estinzione debiti diversi</u>								
2.2.5.010	Restituzione depositi di terzi a cauzione	987.542,71	493.000,00	0,00	493.000,00	1.520.107,54	-39.564,83	1.480.542,71
7.02.04.02.001	Restituzione di depositi cauzionali o contrattuali di terzi	697.708,32	293.000,00	0,00	293.000,00	1.037.913,75	-47.205,43	990.708,32
7.02.04.02.001	Restituzione di depositi cauzionali o contrattuali di terzi	289.834,39	200.000,00	0,00	200.000,00	482.193,79	7.640,60	489.834,39

FINANZIARIO GESTIONALE CIRC. MEF 27/2015

USCITE - Esercizio 2024

CAP. DPR 97/2003	DESCRIZIONE	Residui al 31/12/2023	PREVISIONE DI COMPETENZA			PREVISIONE DI CASSA		
			Previsione Consolidata 3	Variazioni Proposte 4	Stanziamen- to Finale 5	Previsione Consolidata 6	Variazioni Proposte 7	Stanziamen- to Finale 8
TOTALE USCITE IN CONTO CAPITALE		152.114.717,11	186.933.100,00	50.561.000,00	237.494.100,00	275.417.647,53	114.191.169,58	389.608.817,11

TITOLO 3 - USCITE PER PARTITE DI GIRO

UPB 3.1 - UPB - USCITE AVENTI NATURA DI PARTITE DI GIRO

Categoria 3.1.1 - Categoria - Uscite aventi natura di partite di giro

3.1.1.010	Ritenute erariali	314.272,11	4.464.000,00	0,00	4.464.000,00	4.634.383,29	143.888,82	4.778.272,11
7.01.01.01.001	Versamento della ritenuta del 4% sui contributi pubblici	0,00	10.200,00	0,00	10.200,00	10.200,00	0,00	10.200,00
7.01.02.01.001	Versamenti di ritenute erariali su Redditi da lavoro dipendente riscosse per conto terzi	190.557,38	2.490.000,00	0,00	2.490.000,00	2.582.935,42	97.621,96	2.680.557,38
7.01.02.01.001	Versamenti di ritenute erariali su Redditi da lavoro dipendente riscosse per conto terzi	122.932,41	1.670.000,00	0,00	1.670.000,00	1.733.728,84	59.203,57	1.792.932,41
7.01.03.01.001	Versamenti di ritenute erariali su Redditi da lavoro autonomo per conto terzi	182,32	93.800,00	0,00	93.800,00	101.598,42	-7.616,10	93.982,32
7.01.03.01.001	Versamenti di ritenute erariali su Redditi da lavoro autonomo per conto terzi	600,00	200.000,00	0,00	200.000,00	205.920,61	-5.320,61	200.600,00
3.1.1.020	Ritenute previdenziali ed assistenziali	102.085,76	1.150.000,00	0,00	1.150.000,00	1.202.547,73	49.538,03	1.252.085,76
7.01.02.02.001	Versamenti di ritenute previdenziali e assistenziali su Redditi da lavoro dipendente riscosse per conto terzi	0,00	675.000,00	0,00	675.000,00	644.347,94	30.652,06	675.000,00
7.01.02.02.001	Versamenti di ritenute previdenziali e assistenziali su Redditi da lavoro dipendente riscosse per conto terzi	56.932,58	0,00	0,00	0,00	56.932,58	0,00	56.932,58
7.01.02.02.001	Versamenti di ritenute previdenziali e assistenziali su Redditi da lavoro dipendente riscosse per conto terzi	129,42	0,00	0,00	0,00	129,42	0,00	129,42
7.01.02.02.001	Versamenti di ritenute previdenziali e assistenziali su Redditi da lavoro dipendente riscosse per conto terzi	2.774,37	0,00	0,00	0,00	2.774,37	0,00	2.774,37
7.01.02.02.001	Versamenti di ritenute previdenziali e assistenziali su Redditi da lavoro dipendente riscosse per conto terzi	0,00	0,00	0,00	0,00	0,00	0,00	0,00
7.01.02.02.001	Versamenti di ritenute previdenziali e assistenziali su Redditi da lavoro dipendente riscosse per conto terzi	1.327,25	0,00	0,00	0,00	1.327,25	0,00	1.327,25

FINANZIARIO GESTIONALE CIRC. MEF 27/2015

USCITE - Esercizio 2024

CAP. DPR 97/2003	DESCRIZIONE	Residui al 31/12/2023	PREVISIONE DI COMPETENZA			PREVISIONE DI CASSA		
			Previsione Consolidata 3	Variazioni Proposte 4	Stanziamen- to Finale 5	Previsione Consolidata 6	Variazioni Proposte 7	Stanziamen- to Finale 8
VOCE P.d.C.I.								
7.01.02.02.001	Versamenti di ritenute previdenziali e assistenziali su Redditi da lavoro dipendente riscosse per conto terzi	52,80	0,00	0,00	0,00	52,80	0,00	52,80
7.01.02.02.001	Versamenti di ritenute previdenziali e assistenziali su Redditi da lavoro dipendente riscosse per conto terzi	40.869,34	465.000,00	0,00	465.000,00	486.983,37	18.885,97	505.869,34
7.01.03.02.001	Versamenti di ritenute previdenziali e assistenziali su Redditi da lavoro autonomo per conto terzi	0,00	10.000,00	0,00	10.000,00	10.000,00	0,00	10.000,00
3.1.1.030	Ritenute diverse	0,00	2.600,00	0,00	2.600,00	2.600,00	0,00	2.600,00
7.01.01.99.999	Versamento di altre ritenute n.a.c.	0,00	0,00	0,00	0,00	0,00	0,00	0,00
7.01.01.99.999	Versamento di altre ritenute n.a.c.	0,00	2.600,00	0,00	2.600,00	2.600,00	0,00	2.600,00
3.1.1.040	I.V.A.	201.286,65	2.000.000,00	0,00	2.000.000,00	2.208.029,49	-6.742,84	2.201.286,65
7.01.99.99.999	Altre uscite per partite di giro n.a.c.	198.577,14	1.000.000,00	0,00	1.000.000,00	1.208.029,49	-9.452,35	1.198.577,14
7.01.99.99.999	Altre uscite per partite di giro n.a.c.	2.709,51	1.000.000,00	0,00	1.000.000,00	1.000.000,00	2.709,51	1.002.709,51
3.1.1.045	Versamento ritenuta IVA Split payment	115.471,87	4.150.000,00	0,00	4.150.000,00	4.150.000,00	115.471,87	4.265.471,87
7.01.01.02.001	Versamento delle ritenute per scissione contabile IVA (split payment)	26.815,86	2.850.000,00	0,00	2.850.000,00	2.850.000,00	26.815,86	2.876.815,86
7.01.01.02.001	Versamento delle ritenute per scissione contabile IVA (split payment)	88.656,01	1.300.000,00	0,00	1.300.000,00	1.300.000,00	88.656,01	1.388.656,01
3.1.1.050	Anticipazioni dell'Autorità Portuale al personale	0,00	0,00	0,00	0,00	0,00	0,00	0,00
7.01.99.99.999	Altre uscite per partite di giro n.a.c.	0,00	0,00	0,00	0,00	0,00	0,00	0,00
7.01.99.99.999	Altre uscite per partite di giro n.a.c.	0,00	0,00	0,00	0,00	0,00	0,00	0,00
3.1.1.060	Versamento trattenute a favore di terzi	466.707,60	595.280,00	0,00	595.280,00	1.004.660,28	57.327,32	1.061.987,60
7.01.02.99.999	Altri versamenti di ritenute al personale dipendente per conto di terzi	30.219,14	158.000,00	0,00	158.000,00	186.986,57	1.232,57	188.219,14
7.01.02.99.999	Altri versamenti di ritenute al personale dipendente per conto di terzi	28.050,00	14.280,00	0,00	14.280,00	31.360,00	10.970,00	42.330,00
7.01.02.99.999	Altri versamenti di ritenute al personale dipendente per conto di terzi	408.438,46	418.000,00	0,00	418.000,00	781.313,71	45.124,75	826.438,46
7.01.03.99.999	Altri versamenti di ritenute al personale con contratto di lavoro autonomo per conto di terzi	0,00	5.000,00	0,00	5.000,00	5.000,00	0,00	5.000,00
3.1.1.070	Somme pagate per conto terzi	5.334.581,44	479.500,00	0,00	479.500,00	5.797.387,15	16.694,29	5.814.081,44

FINANZIARIO GESTIONALE CIRC. MEF 27/2015

USCITE - Esercizio 2024

CAP. DPR 97/2003	DESCRIZIONE	Residui al 31/12/2023	PREVISIONE DI COMPETENZA			PREVISIONE DI CASSA		
			Previsione Consolidata 3	Variazioni Proposte 4	Stanziamen- to Finale 5	Previsione Consolidata 6	Variazioni Proposte 7	Stanziamen- to Finale 8
VOCE P.d.C.I.								
7.01.02.99.999	Altri versamenti di ritenute al personale dipendente per conto di terzi	0,00	0,00	0,00	0,00	0,00	0,00	0,00
7.02.01.02.001	Acquisto di servizi per conto di terzi	350.378,85	400.000,00	0,00	400.000,00	736.605,09	13.773,76	750.378,85
7.02.01.02.001	Acquisto di servizi per conto di terzi	245,00	30.000,00	0,00	30.000,00	30.245,00	0,00	30.245,00
7.02.99.99.999	Altre uscite per conto terzi n.a.c.	4.983.957,59	49.500,00	0,00	49.500,00	5.030.537,06	2.920,53	5.033.457,59
3.1.1.080	Partite in sospeso	2.848,72	230.000,00	0,00	230.000,00	232.217,82	630,90	232.848,72
7.01.99.01.001	Spese non andate a buon fine	370,90	100.000,00	0,00	100.000,00	100.000,00	370,90	100.370,90
7.01.99.99.999	Altre uscite per partite di giro n.a.c.	621,82	30.000,00	0,00	30.000,00	30.511,82	110,00	30.621,82
7.01.99.99.999	Altre uscite per partite di giro n.a.c.	1.856,00	100.000,00	0,00	100.000,00	101.706,00	150,00	101.856,00
3.1.1.090	Anticipazioni fondo economato	0,00	14.000,00	0,00	14.000,00	14.000,00	0,00	14.000,00
7.01.99.03.001	Costituzione fondi economali e carte aziendali	0,00	10.000,00	0,00	10.000,00	10.000,00	0,00	10.000,00
7.01.99.03.001	Costituzione fondi economali e carte aziendali	0,00	4.000,00	0,00	4.000,00	4.000,00	0,00	4.000,00
TOTALE USCITE PER PARTITE DI GIRO		6.537.254,15	13.085.380,00	0,00	13.085.380,00	19.245.825,76	376.808,39	19.622.634,15
Riepilogo delle Uscite								
	Titolo 1	10.743.727,08	53.725.668,46	1.540.400,00	55.266.068,46	67.057.761,80	-1.047.966,26	66.009.795,54
	Titolo 2	152.114.717,11	186.933.100,00	50.561.000,00	237.494.100,00	275.417.647,53	114.191.169,58	389.608.817,11
	Titolo 3	6.537.254,15	13.085.380,00	0,00	13.085.380,00	19.245.825,76	376.808,39	19.622.634,15
	TOTALE	169.395.698,34	253.744.148,46	52.101.400,00	305.845.548,46	361.721.235,09	113.520.011,71	475.241.246,80
TOTALE GENERALE		169.395.698,34	253.744.148,46	52.101.400,00	305.845.548,46	361.721.235,09	113.520.011,7	475.241.246,80



Partite vincolate - Allegato alla Situazione Amministrativa al 11.07.2024	Importo
Cagliari - Intervento di banchinamento per trasferimento traffico Ro-Ro presso l'avamposto del Porto Canale - Finanziamento PNRR Fondo Complementare D.L. 59/2021	198.701.469,72
Cagliari - Darsena per imbarcazioni di servizio in località Porto Foxi	20.755.523,73
Cagliari - Strada di collegamento tra le aree G1W / G2W ed il terminal Ro-Ro presso l'avamposto ovest del Porto Canale	1.869.013,34
Cagliari - Realizzazione della rotatoria di completamento della viabilità di raccordo della banchina polifunzionale del porto canale con la S.S. 195 e la S.P. 92	2.098.953,38
Cagliari - Progettazione del lavoro di prosecuzione del banchinamento terminal rinfuse del Porto Canale	508.000,00
Cagliari - Realizzazione di nuova rete fognaria in zona Sa Scafa	1.211.436,07
Cagliari - Lavori di realizzazione centrale operativa master per i porti dell'AdSP presso la sede di Cagliari per gestire le attività di security - manutenzione officina Molo Sabaudò	2.147.150,00
"Gestione integrata del sistema ambientale costituito dalle aree umide metropolitane -riqualificazione aree riva est laguna Santa Gilla: studio finalizzato alla demolizione - fabbricati abusivi, compresa demolizione - lotto 1"	384.075,50
Cagliari - Lavori di realizzazione della viabilità, della rete di smaltimento delle acque meteoriche e di demolizione di due edifici in località Su Siccu	989.560,00
Cagliari - Realizzazione parcheggio di pertinenza degli uffici di via Riva di Ponente	533.499,95
Cagliari - Sistemazione area circostante check point e centrale operativa del porto per miglioramento della circolazione e sicurezza stradale	600.000,00
Cagliari - Adeguamento ed efficientamento impianto di illuminazione delle parti comuni portuali del Porto	1.778.100,00
Cagliari - Lavori di manutenzione straordinaria della rete idrica e delle copertine del cunicolo servizi ove sono contenuti gli impianti nella darsena P. Canale	790.748,87
Cagliari - Impianto di circolazione idrica forzata nel canale interno dell'avamposto est del Porto Canale	302.382,79
CAGLIARI - RISTRUTTURAZIONE E SOPRAELEVAZIONE DEL FABBRICATO SITO SUL MOLO DOGANA	1.155.437,06
PORTO DI ORISTANO – SANTA GIUSTA: REALIZZAZIONE DI UN CENTRO SERVIZI POLIFUNZIONALE PER LA LOGISTICA AGROALIMENTARE ("CE.S.P.L.A.")	5.403.127,72
Portovesme - Realizzazione dell'impianto di smaltimento delle acque meteoriche presso la banchina commerciale del porto di Portovesme	968.469,10
Arbatax - Manutenzione dell'impianto di illuminazione del porto	3.210.220,00
Arbatax - Interventi di realizzazione e mantenimento in esercizio dell'impianto di videosorveglianza del porto	521.800,00
Arbatax - Lavori di realizzazione dell'edificio polifunzionale c/o area imbarchi del Porto e demolizione fabbricati situati in corrispondenza del piazzale delle Rocce Rosse	1.205.648,35
Olbia, Golfo Aranci, Cocciani - Interventi di implementazione dell'impianto di videosorveglianza e mantenimento in esercizio	350.421,28
Olbia, Golfo Aranci, Cocciani - LAVORI DI REALIZZAZIONE CENTRALE OPERATIVA STELLA	804.085,00
Porto Torres - Interventi di implementazione dell'impianto di videosorveglianza e mantenimento in esercizio	1.591.224,46
Porto Torres - Manutenzione escavi e dragaggi dei fondali del porto commerciale	5.967.227,64
Porto Torres - Lavori di costruzione della Darsena Enti di Stato	3.050.000,00
Porto di Porto Torres - Adeguamento banchina Alti Fondali - 1° Stralcio	41.442,37



Porto Torres - Finanziamento banchinamento lato esterno darsena servizi per navi da crociera	103.487,15
Olbia - Lavori di escavo attracchi al porto a quota -10,00 m s.l.m. e la canaletta di accesso a quota -11 m s.l.m.	59.912.245,75
Olbia - Lavori per la realizzazione di un piazzale presso il porto industriale di Olbia Porto Cocciani	11.840.795,97
Olbia - Realizzazione impianto antincendio e messa a norma impianto idrico	14.897,14
Golfo Aranci - Lavori di sistemazione area portuale ex invaso RFI e nuova pavimentazione stradale porto commerciale di Golfo Aranci	860.000,00
Porto Torres - Riqualificazione, manutenzione e completamento delle aree archeologiche del porto commerciale	480.000,00
Santa Teresa - Attuazione dell'intervento "Completamento opere di difesa, banchinamenti, impianti, arresi e servizi del porto commerciale"	268.203,51
Porto di Olbia - Caratterizzazioni analisi e indagini del sito di immersione dei materiali di escavo	201.695,10
Porti Nord Sardegna - ACCORDO QUADRO PER LA MANUTENZIONE DELLE AREE DEL NORD SARDEGNA RIENTRANTE NELLE CATEGORIE - OG6 – OS24 E COMPLEMENTARI OG3	4.542.794,13
Porti Nord Sardegna - ACCORDO QUADRO OPERE STRADALI - CATEGORIA OG3	2.296.000,00
Porti Nord Sardegna - ACCORDO QUADRO OPERE MARITTIME - CATEGORIA OG7	2.296.000,00
Porti Nord Sardegna - ACCORDO QUADRO MANUTENZIONE OPERE EDILI (OG1) E IMPIANTI TECNOLOGICI (OG11)	2.451.432,11
OLBIA - LAVORI PER LA POSA IN OPERA NEL VIALE I. BIANCA DI N. 43 ESEMPLARI DI PALMA PHOENIX DACTYLIFERA	777.412,12
AdSP - Green Ports - Impianto idraulico per la cattura dell'energia elettrica dal mare "Millepiedi" Accordo finanziario di cui al decreto MASE 497/2022	3.800.000,00
AdSP - Green Ports "Green Mobility" Accordo finanziario di cui al decreto MASE 497/2022	450.000,00
Sviluppo ed implementazione dei servizi Port Community System (PCS) per l'interoperabilità con le pubbliche amministrazioni coinvolte e la Piattaforma Logistica digitale Nazionale (PLN)	847.500,00
Totale vincoli per opere e interventi	348.081.479,31
Cagliari - Tasse portuali 2004 - 2008 versate dalla Saras a seguito sentenza commissione tributaria regionale n.414/18	14.837.360,51
Totale vincoli diversi	14.837.360,51
TOTALE GENERALE ALTRI VINCOLI	362.918.839,82
Stanzimaneti per impegni presunti per opere e interventi per la restante parte dell'esercizio 2024	67.322.310,76
TOTALE VINCOLI PER OPERE E INTERVENTI AL NETTO DEGLI STANZIAMENTI	295.596.529,06